

PRESUPUESTO GENERAL PARA EL AÑO 2020

MEMORIA DE LA PRESIDENCIA

En cumplimiento de cuanto dispone el artículo 168.1.a) de Real Decreto Legislativo 2/2004, de 5 de marzo, por el que se aprueba el Texto Refundido de la Ley Reguladora de las Haciendas Locales, se redacta la presente Memoria explicativa del contenido del Proyecto de Presupuesto General de la Excm. Diputación Provincial para el año 2020 de las principales modificaciones que presenta respecto del presupuesto de 2019.

El Proyecto de Presupuesto General para el año 2020 comprende el de la Excm. Diputación Provincial, el de los Organismos Autónomos de ella dependientes, como son el Servicio Provincial de Gestión y Recaudación y el Instituto de Estudios Giennenses, así como el de los consorcios adscritos a la Diputación Provincial, como son el Consorcio de Aguas el Rumbiar, Consorcio de Aguas La Loma, Consorcio de Aguas el Condado, Consorcio de Aguas Víboras Quiebrajano, Consorcio de Aguas Sierra de Segura, Consorcio R.S.U. Guadiel, Consorcio R.S.U. Guadalquivir, Consorcio R.S.U. La Loma, Consorcio R.S.U. Sierra de Cazorla, Consorcio R.S.U. Jaén Sierra Sur, Consorcio R.S.U. Condado, Segura y Las Villas, Consorcio C.P. S.P.E.I.S. Sierra de Segura, Consorcio C.P. S.P.E.I.S. Sierra de Cazorla, Consorcio de Desarrollo de la Provincia de Jaén y Consorcio Vía Verde del Aceite, Fundación Estrategias Desarrollo Económico Social de la Provincia, y Fundación Legado Literario Miguel Hernández y la sociedad mercantil Agencia de Gestión Energética de la Provincia de Jaén, S.A (AGENER S.A.) (pendiente de liquidación). Se incorpora como Anexo a la documentación que forma el Presupuesto de 2020 las previsiones de ingresos y gastos de otro ente adscrito a la Diputación, a saber, Ferias Jaén S.A.

Los Estados de Ingresos y Gastos del Presupuesto General de la Diputación Provincial para el ejercicio 2020 ascienden, antes de la consolidación, a 263.095.601,09€ y **262.990.712,62€**, respectivamente. El mayor importe de los ingresos obedece a la estimación de beneficios de la sociedad mercantil AGENER S.A.” calculados, según sus Estados de Previsión de Ingresos y Gastos, en **104.888,47€**.

Una vez efectuados los oportunos ajustes por disminución de las transferencias internas entre Presupuestos, se obtiene el Estado de Consolidación que sitúa los importes de los Estados de Ingresos y Gastos en **259.015.749,44€** y **258.910.860,97€**, respectivamente.

Las diferencias entre el Presupuesto Consolidado del corriente ejercicio y el del anterior son las siguientes:

Url de Verificación: https://verifirma.dipujaen.es/code/0w+Ug35M8or5BuHCrQTaew==			
FIRMADO POR	FRANCISCO REYES MARTÍNEZ - EL PRESIDENTE	FECHA Y HORA	15/11/2019 09:58:25
FIRMADO POR	ILDEFONSO CARMONA ÚBEDA - VºBº EL DIRECTOR DEL AREA DE ECONOMIA Y HACIENDA	FECHA Y HORA	15/11/2019 09:26:49
ID. FIRMA	firma.dipujaen.es	0w+Ug35M8or5BuHCrQTaew==	WD00TE9W
NORMATIVA	Este documento incorpora firma electrónica reconocida de acuerdo a la Ley 59/2003, de 19 de diciembre, de firma electrónica.		




ESTADO DE INGRESOS

CAP.	DENOMINACIÓN	DIPUTACIÓN PROVINCIAL	SERVICIO PROVINCIAL DE GESTIÓN Y RECAUDACIÓN	INSTITUTO DE ESTUDIOS GIENENSES	CONSORCIO AGUAS EL RUMBLAR	CONSORCIO AGUAS LA LOMA	CONSORCIO AGUAS EL CONDADO	CONSORCIO AGUAS VIBORAS QUIEBRAJANO	CONSORCIO AGUAS SIERRA DE SEGURA	CONSORCIO R.S.U. GUADIEL	CONSORCIO R.S.U. GUADALQUIVIR	CONSORCIO R.S.U. LA LOMA	CONSORCIO R.S.U. SIERRA DE CAZORLA	CONSORCIO R.S.U. JAÉN-SIERRA SUR	CONSORCIO R.S.U. CONDADO SEGURAS VILLAS	CONSORCIO C.P. S.P.E.I.S. SIERRA DE SEGURA
1	Impuestos directos	6.205.694,12	0,00	0,00	0,00	0,00	0,00	0,00	0,00	0,00	0,00	0,00	0,00	0,00	0,00	0,00
2	Impuestos indirectos	8.000.428,04	0,00	0,00	0,00	0,00	0,00	0,00	0,00	0,00	0,00	0,00	0,00	0,00	0,00	0,00
3	Tasas, precios públicos y otros ingresos	3.927.391,16	12.706.055,22	6.712,00	0,00	0,00	0,00	0,00	0,00	0,00	0,00	0,00	0,00	0,00	0,00	55.000,00
4	Transferencias corrientes	178.719.874,92	12,02	1.857.652,86	305.000,00	2.000,00	2.000,00	2.000,00	57.699,58	300,00	300,00	300,00	300,00	300,00	300,00	754.756,41
5	Ingresos patrimoniales	1.136.595,02	19.500,00	2.000,00	1.000,00	200,00	10,00	10,00	11,00	20,00	20,00	20,00	20,00	20,00	20,00	20,00
6	Enajenación de inversiones reales	0,00	0,00	0,00	0,00	0,00	0,00	0,00	0,00	0,00	0,00	0,00	0,00	0,00	0,00	0,00
7	Transferencias de capital	10.803.252,38	0,00	0,00	0,00	0,00	0,00	0,00	0,00	0,00	0,00	0,00	0,00	0,00	0,00	0,00
8	Activos financieros	450.000,00	121.500,00	7.212,14	0,00	0,00	0,00	0,00	0,00	0,00	0,00	0,00	0,00	0,00	0,00	0,00
9	Pasivos financieros	36.186.273,45	0,00	0,00	0,00	0,00	0,00	0,00	0,00	0,00	0,00	0,00	0,00	0,00	0,00	0,00
TOTAL		245.429.509,09	12.847.067,24	1.873.577,00	306.000,00	2.200,00	2.010,00	2.010,00	57.710,58	320,00	320,00	320,00	320,00	320,00	320,00	809.776,41

CAP.	DENOMINACIÓN	CONSORCIO C.P. S.P.E.I.S. SIERRA DE CAZORLA	CONSORCIO DE DESARROLLO DE LA PROVINCIA DE JAÉN	CONSORCIO VÍA VERDE DEL ACEITE	FUNDACIÓN ESTRATEGIAS DESARROLLO ECONOMICO DE LA PROVINCIA	FUNDACIÓN LEGADO LITERARIO MIGUEL HERNÁNDEZ	SOSIEDAD AGENER S.A.	TOTAL/20	TOTAL/19	DIFERENCIA	%	ELIMINACIONES	CONSOLIDACION/20	CONSOLIDACION/19	DIFERENCIA	%
1	Impuestos directos	0,00	0,00	0,00	0,00	0,00	0,00	6.205.694,12	6.451.926,57	-246.232,45	-3,82%		6.205.694,12	6.451.926,57	-246.232,45	-3,82%
2	Impuestos indirectos	0,00	0,00	0,00	0,00	0,00	0,00	8.000.428,04	8.013.009,07	-12.581,03	-0,16%		8.000.428,04	8.013.009,07	-12.581,03	-0,16%
3	Tasas, precios públicos y otros ingresos	80.000,00	0,00	0,00	0,00	0,00	0,00	16.775.158,38	15.316.985,39	1.458.172,99	9,52%		16.775.158,38	15.316.985,39	1.458.172,99	9,52%
4	Transferencias corrientes	747.278,83	96.700,00	126.956,63	170.496,31	110.533,00	0,00	182.954.760,56	176.791.746,07	6.163.014,49	3,49%	4.079.851,65	178.874.908,91	172.365.983,95	6.508.924,96	3,78%
5	Ingresos patrimoniales	20,00	6.300,00	36,00	0,00	0,00	425.500,00	1.591.322,02	1.843.247,08	-251.925,06	-13,67%		1.591.322,02	1.843.247,08	-251.925,06	-13,67%
6	Enajenación de inversiones reales	0,00	0,00	0,00	0,00	0,00	0,00	3.410.504,59	-3.410.504,59	-100,00%		0,00	3.410.504,59	-3.410.504,59	-100,00%	
7	Transferencias de capital	0,00	0,00	0,00	0,00	0,00	0,00	10.803.252,38	10.999.752,48	-196.500,10	-1,79%		10.803.252,38	10.999.752,48	-196.500,10	-1,79%
8	Activos financieros	0,00	0,00	0,00	0,00	0,00	0,00	578.712,14	578.712,14	0,00	0,00%		578.712,14	578.712,14	0,00	0,00%
9	Pasivos financieros	0,00	0,00	0,00	0,00	0,00	0,00	36.186.273,45	29.799.432,13	6.386.841,32	21,43%		36.186.273,45	29.799.432,13	6.386.841,32	21,43%
TOTAL		827.298,83	103.000,00	126.992,63	170.496,31	110.533,00	425.500,00	263.095.601,09	253.205.315,52	9.890.285,57	3,91%	4.079.851,65	259.015.749,44	248.779.553,40	10.236.196,04	4,11%

Url de Verificación: <https://verifirma.dipujaen.es/code/0w+Ug35M8or5BuHCrQTaew==>

FIRMADO POR	FRANCISCO REYES MARTÍNEZ - EL PRESIDENTE	FECHA Y HORA	15/11/2019 09:58:25
FIRMADO POR	ILDEFONSO CARMONA ÚBEDA - VºBº EL DIRECTOR DEL AREA DE ECONOMIA Y HACIENDA	FECHA Y HORA	15/11/2019 09:26:49
ID. FIRMA	firma.dipujaen.es	0w+Ug35M8or5BuHCrQTaew==	WD00TE9W
NORMATIVA	Este documento incorpora firma electrónica reconocida de acuerdo a la Ley 59/2003, de 19 de diciembre, de firma electrónica.		
		PÁGINA	2/35



Al igual que el pasado año, aunque por razones diferentes, la Diputación Provincial de Jaén se ve en la necesidad de tramitar su Presupuesto para 2020 sin que el Gobierno de la Nación haya tramitado Ley de Presupuestos Generales del Estado para el año 2020

Es por ello que, al día de hoy, no se conoce el importe exacto de los ingresos que proceden del Estado por Tributos Cedidos, por el Fondo Complementario de Financiación. Tampoco los que se deriven de la liquidación de estos conceptos correspondientes al año 2018.


Las principales diferencias en ingresos entre los Proyectos de Presupuesto de 2020 y 2019, son las siguientes:

El Estado de Ingresos, consolidado, experimenta, en su conjunto, un aumento del 4,11%. Las diferencias fundamentales son las siguientes:

- En cuanto a los ingresos procedentes de los impuestos directos e indirectos (Capítulo 1 y 2), estos disminuyen en un 1,79% respecto a los de 2019. En términos absolutos la disminución en conjunto de ambos capítulos es de 258.813,48€.
- Se produce una aumento de ingresos de 1.458.172,99€ en el Capítulo 3 por tasas, precios públicos y otros ingresos, como consecuencia, fundamentalmente, de la previsión del alta de estos ingresos en el Servicio Provincial de Recaudación, dado que los ingresos por este concepto en 2019 tuvieron una disminución excepcional. En términos porcentuales, el incremento de ingresos del capítulo 3 es del 9,52%.
- El importe total de los ingresos del Capítulo 4 de transferencias corrientes experimenta un incremento del 3,78%, respecto del ejercicio anterior, lo que supone, en términos absolutos, un aumento de 6.508.924,96€. Cabe destacar, como recurso fundamental del que se nutre el presupuesto de ingresos de la corporación, el Fondo Complementario de Financiación que varía en un 1,43%, en relación con el consignado en el ejercicio anterior. No obstante, no se consigna, por desconocer el importe al día de hoy, cantidad alguna en concepto de liquidación de la PIE de 2018. Cabe destacar, la aportación del Fondo Social Europeo, a través del Ministerio de Política Territorial, para el desarrollo del Programa PROEMPLEO VII, por importe de 2.672.703,20€ y para el Programa Reto Demográfico POEJ 2019-2020, por importe de 2.530.335,65€
- El montante total de los ingresos patrimoniales, previstos en el Capítulo 5, sufre, una disminución, respecto del de 2019, de 251.925,06€, motivado por, la disminución de los ingresos de intereses en las cuentas corrientes, así como de los dividendos de SOMAJASA y RESURJA.
- Para el año 2020 no se han previsto ingresos por enajenación de inversiones del Capítulo 6. Se reducen por ello, de forma considerable, respecto de las previsiones iniciales de 2019. En concreto, los ingresos por este capítulo se reducen en 3.410.504,59 euros. De producirse algún ingreso por este capítulo, se destinaría a la realización de inversiones en la forma legalmente prevista.

Url de Verificación: <https://verifirma.dipujaen.es/code/0w+Ug35M8or5BuHCrQTaew==>

FIRMADO POR	FRANCISCO REYES MARTÍNEZ - EL PRESIDENTE		FECHA Y HORA	15/11/2019 09:58:25	
FIRMADO POR	ILDEFONSO CARMONA ÚBEDA - VºBº EL DIRECTOR DEL AREA DE ECONOMIA Y HACIENDA		FECHA Y HORA	15/11/2019 09:26:49	
ID. FIRMA	firma.dipujaen.es	0w+Ug35M8or5BuHCrQTaew==	WD00TE9W	PÁGINA	3/35
NORMATIVA	Este documento incorpora firma electrónica reconocida de acuerdo a la Ley 59/2003, de 19 de diciembre, de firma electrónica.				

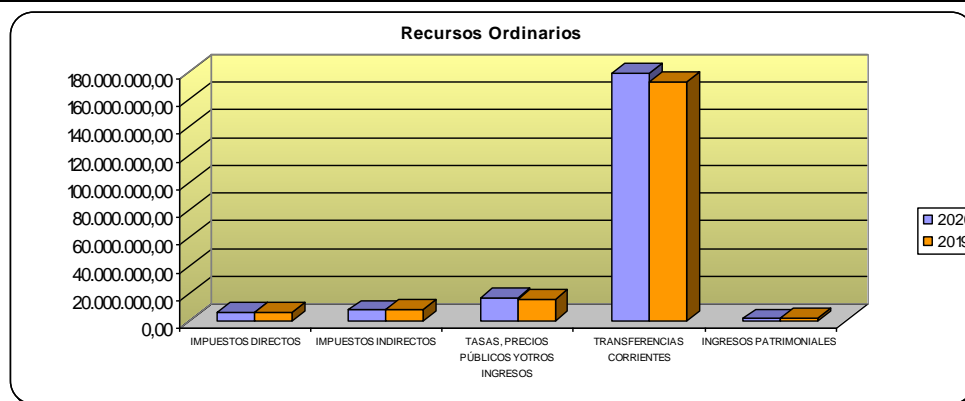


- Los ingresos de capital del Capítulo 7 son inferiores a los importes de 2019 en 196.500,10€. Su cuantía total es de 10.803.252,38€. De este importe, destaca la cantidad de 3.740.398,50€ que aporta la Junta de Andalucía para la construcción del Palacio Provincial de Deportes.
- Los ingresos del Capítulo 8 no sufren alteración sustancial y se mantienen en 578.712,14€.
- Los ingresos del Capítulo 9, procedentes de operaciones de crédito, se aumentan en 6.386.841,32€, como consecuencia, fundamentalmente del incremento de gastos de capital (inversiones y transferencias de capital).

Análisis económico de los recursos en el Presupuesto Consolidado


a) RECURSOS ORDINARIOS

CAP.	DENOMINACIÓN	2020	2019	ABSOLUTA	%
1	IMPUESTOS DIRECTOS	6.205.694,12	6.451.926,57	-246.232,45	-3,82
2	IMPUESTOS INDIRECTOS	8.000.428,04	8.013.009,07	-12.581,03	-0,16
3	TASAS, PRECIOS PÚBLICOS Y OTROS INGRESOS	16.775.158,38	15.316.985,39	1.458.172,99	9,52
4	TRANSFERENCIAS CORRIENTES	178.874.908,91	172.365.983,95	6.508.924,96	3,78
5	INGRESOS PATRIMONIALES	1.591.322,02	1.843.247,08	-251.925,06	-13,67
	TOTALES	211.447.511,47	203.991.152,06	7.456.359,41	3,66



Url de Verificación: <https://verifirma.dipujaen.es/code/0w+Ug35M8or5BuHCrQTaew==>

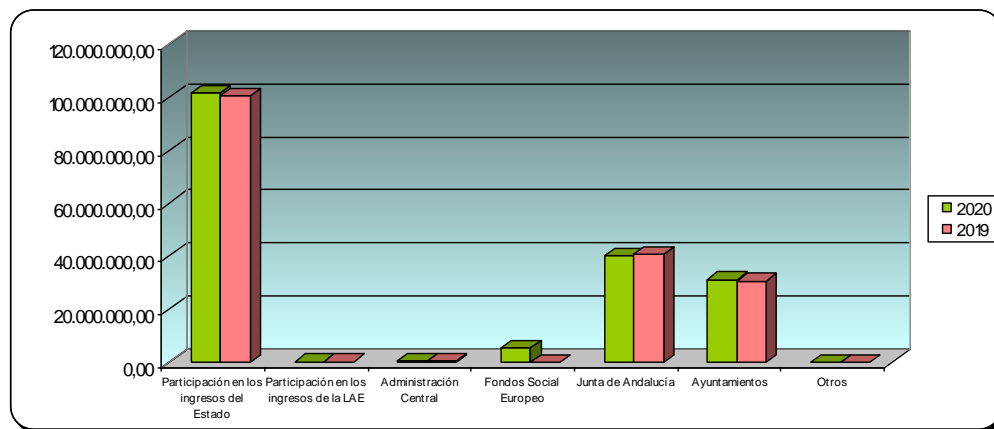
FIRMADO POR	FRANCISCO REYES MARTÍNEZ - EL PRESIDENTE	FECHA Y HORA	15/11/2019 09:58:25
FIRMADO POR	ILDEFONSO CARMONA ÚBEDA - VºBº EL DIRECTOR DEL AREA DE ECONOMIA Y HACIENDA	FECHA Y HORA	15/11/2019 09:26:49
ID. FIRMA	firma.dipujaen.es	0w+Ug35M8or5BuHCrQTaew==	WD00TE9W
NORMATIVA	Este documento incorpora firma electrónica reconocida de acuerdo a la Ley 59/2003, de 19 de diciembre, de firma electrónica.		



El incremento de los ingresos corrientes está asociado, fundamentalmente, al incremento de las transferencias corrientes del Fondo Social Europeo para la realización de los programas PROEMPLEO VII por importe de 2.672.703,20 euros y RETO DEMOGRÁFICO POEJ por importe de 2.530.335,65 euros. Por su parte, estimamos un incremento de la PIE de 1.293.094,03 euros.


Por sujetos, el origen de las transferencias corrientes al Presupuesto Consolidado, es el siguiente:

	2020	2019	DIFERENCIA	%
Participación en los ingresos del Estado	101.640.481,56	100.347.386,63	1.293.094,93	1,29
Participación en los ingresos de la LAE	157.389,16	157.317,90	71,26	0,05
Administración Central	419.251,77	419.251,77	0,00	0,00
Fondos Feder	5.203.038,85	0,00	5.203.038,85	0,00
Junta de Andalucía	40.214.813,57	40.632.205,74	-417.392,17	-1,03
Ayuntamientos	31.170.627,14	30.715.175,11	455.452,03	1,48
Otros	69.306,86	94.646,80	-25.339,94	-26,77
TOTAL TRANSFERENCIAS CORRIENTES	178.874.908,91	172.365.983,95	6.508.924,96	3,78



Url de Verificación: <https://verifirma.dipujaen.es/code/0w+Ug35M8or5BuHCrQTaew==>

FIRMADO POR	FRANCISCO REYES MARTÍNEZ - EL PRESIDENTE	FECHA Y HORA	15/11/2019 09:58:25
FIRMADO POR	ILDEFONSO CARMONA ÚBEDA - VºBº EL DIRECTOR DEL AREA DE ECONOMIA Y HACIENDA	FECHA Y HORA	15/11/2019 09:26:49
ID. FIRMA	firma.dipujaen.es	0w+Ug35M8or5BuHCrQTaew==	WD00TE9W
NORMATIVA	Este documento incorpora firma electrónica reconocida de acuerdo a la Ley 59/2003, de 19 de diciembre, de firma electrónica.		




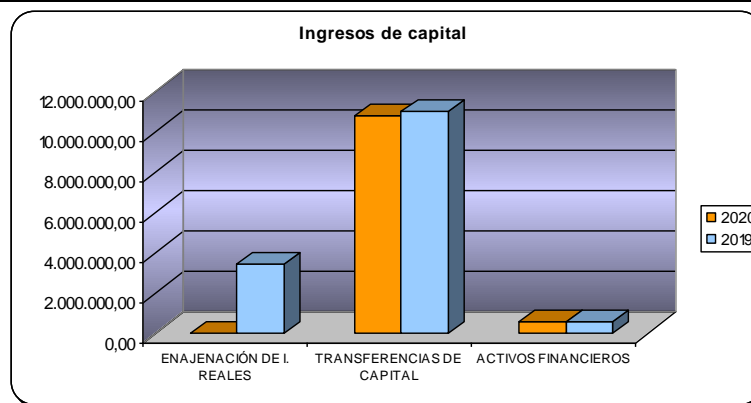
Los ingresos procedentes del Estado se incrementan en un 1,29%. Razones de prudencia nos llevan a prever ingresos en base a los importes de los segundos seis meses de 2019. Si la ley de Presupuestos General del Estado estableciese finalmente un incremento superior al previsto en supondría un mayor superávit al final del ejercicio, y si este importe fuese inferior, estaremos obligados a adoptar alguna medida de equilibrio para evitar que se genere déficit, si esta fuese necesaria.

En cuanto a los ingresos de la Comunidad Autónoma de Andalucía se reducen en un 1,03%. En términos absolutos 417.392,17€. La paulatina disminución de los fondos para compensar la carga financiera de los préstamos que en su día formalizó la Diputación para el programa del PFEA, al disminuir la carga financiera, es una de las razones fundamentales de esta reducción. Es obligado, no obstante, hacer constar que no se han presupuestado ingresos del programa de lucha contra la drogadicción y otros que en su conjunto ascienden a algo más de 1,3 ME, y que casi con total seguridad se van a producir a lo largo del ejercicio, cuya previsión no se contempla en el presupuesto por no estar vigentes los convenios en el momento de entrar en vigor el presupuesto de la Diputación Provincial.

b) INGRESOS DE CAPITAL (computando los Activos Financieros)

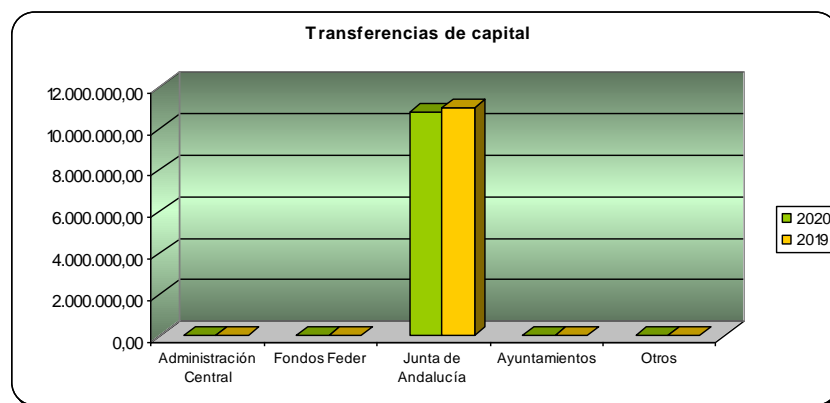
Los ingresos de capital presentan la siguiente evolución por Capítulos,

CAP.	DENOMINACIÓN	2020	2019	ABSOLUTA	%
6	ENAJENACIÓN DE INVERSIONES REALES	0,00	3.410.504,59	-3.410.504,59	-100,00
7	TRANSFERENCIAS DE CAPITAL	10.803.252,38	10.999.752,48	-196.500,10	-1,79
8	ACTIVOS FINANCIEROS	578.712,14	578.712,14	0,00	0,00
	TOTALES	11.381.964,52	14.988.969,21	-3.607.004,69	-24,06



En las transferencias de capital (Capítulo 7) la evolución producida, por sujetos, desde el ejercicio anterior, es la siguiente:

	2020	2019	DIFERENCIA	%
Administración Central	0,00	0,00	0,00	0,00
Fondos Feder	0,00	0,00	0,00	0,00
Junta de Andalucía	10.803.252,38	10.999.752,48	-196.500,10	-1,79
Ayuntamientos	0,00	0,00	0,00	-100,00
Otros	0,00	0,00	0,00	0,00
TOTAL TRANSFERENCIAS DE CAPITAL	10.803.252,38	10.999.752,48	-196.500,10	-1,79




No destacan variaciones respecto del anterior ejercicio.

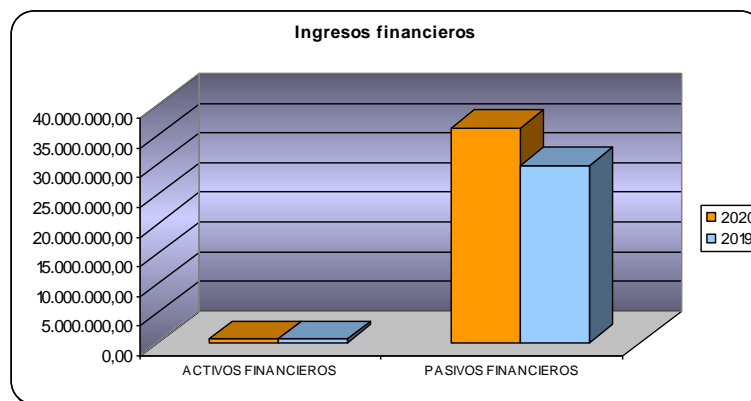
c) INGRESOS FINANCIEROS

CAP.	DENOMINACIÓN	2020	2019	ABSOLUTA	%
8	ACTIVOS FINANCIEROS	578.712,14	578.712,14	0,00	0,00
9	PASIVOS FINANCIEROS	36.186.273,45	29.799.432,13	6.386.841,32	21,43
	TOTALES	36.764.985,59	30.378.144,27	6.386.841,32	21,02

Url de Verificación: <https://verifirma.dipujaen.es/code/0w+Ug35M8or5BuHCrQTaew==>

FIRMADO POR	FRANCISCO REYES MARTÍNEZ - EL PRESIDENTE	FECHA Y HORA	15/11/2019 09:58:25
FIRMADO POR	ILDEFONSO CARMONA ÚBEDA - VºBº EL DIRECTOR DEL AREA DE ECONOMIA Y HACIENDA	FECHA Y HORA	15/11/2019 09:26:49
ID. FIRMA	firma.dipujaen.es	0w+Ug35M8or5BuHCrQTaew==	WD00TE9W
NORMATIVA	Este documento incorpora firma electrónica reconocida de acuerdo a la Ley 59/2003, de 19 de diciembre, de firma electrónica.		
		PÁGINA	7/35





Como consecuencia de la insuficiencia de los recursos disponibles para afrontar en su totalidad el gasto programado en operaciones de capital, se prevé el recurso a operaciones de crédito por un montante de 36.764.985,59€, a fin de financiar inversiones previstas en el Presupuesto de la Diputación Provincial, lo que supone un aumento del 21,43% sobre las previsiones consignadas en el Consolidado y en el Presupuesto de 2019. La necesidad de mantener el nivel de inversiones del presupuesto, a pesar de la reducción de las aportaciones de otras administraciones, nos obliga a acudir a este recurso de financiación.


Así, del escenario financiero resultante del Anexo de la Deuda y de las previsiones presupuestarias, se deduce que, al final del ejercicio, el saldo neto acreedor por operaciones de la deuda a largo plazo, de materializarse todas ellas, se incrementaría en 22.520.790,84€ (105.506.607,18€ frente a 82.985.816,34€, sin minorar los reintegros de la carga financiera). Sin embargo, se espera reducir el nivel de deuda antes de que finalice 2020, siempre que la liquidación de 2019 permita refinanciar con cargo al remanente de tesorería algunas de las inversiones sufragadas a través de préstamo.

El porcentaje de la deuda viva sobre los recursos ordinarios es del 51,17%, tomando como referencia los derechos liquidados consolidados del presupuesto de 2019, última liquidación presupuestaria practicada. Dicho porcentaje se situaría por debajo del máximo legal del 75%.

Partiendo de la premisa de que se formalizaran las operaciones de endeudamiento previstas, en las condiciones estimadas y descritas en el Informe económico-financiero, la carga financiera, al finalizar el ejercicio, se situaría en torno al 9,99%, respecto de los recursos ordinarios que arroja la liquidación del presupuesto de 2019.

Url de Verificación: <https://verifirma.dipujaen.es/code/0w+Ug35M8or5BuHCrQTaew==>

FIRMADO POR	FRANCISCO REYES MARTÍNEZ - EL PRESIDENTE	FECHA Y HORA	15/11/2019 09:58:25
FIRMADO POR	ILDEFONSO CARMONA ÚBEDA - VºBº EL DIRECTOR DEL AREA DE ECONOMIA Y HACIENDA	FECHA Y HORA	15/11/2019 09:26:49
ID. FIRMA	firma.dipujaen.es	0w+Ug35M8or5BuHCrQTaew==	WD00TE9W
NORMATIVA	Este documento incorpora firma electrónica reconocida de acuerdo a la Ley 59/2003, de 19 de diciembre, de firma electrónica.		




ESTADO DE GASTOS

CAP.	DENOMINACIÓN	DIPUTACIÓN PROVINCIAL	SERVICIO PROVINCIAL DE GESTIÓN Y RECAUDACIÓN	INSTITUTO DE ESTUDIOS GIENENSES	CONSORCIO AGUAS EL RUMBLAR	CONSORCIO AGUAS LA LOMA	CONSORCIO AGUAS EL CONDADO	CONSORCIO AGUAS VIBORAS QUIEBRAJANO	CONSORCIO AGUAS SIERRA DE SEGURA	CONSORCIO R.S.U. GUADIEL	CONSORCIO R.S.U. GUADALQUIVIR	CONSORCIO R.S.U. LA LOMA	CONSORCIO R.S.U. SIERRA DE CAZORLA	CONSORCIO R.S.U. JAÉN-SIERRA SUR	CONSORCIO R.S.U. CONDADO SEGURAS VILLAS	CONSORCIO C.P. S.P.E.I.S. SIERRA DE SEGURA	
1	Gastos de Personal	53.592.231,76	6.505.499,38	948.205,73	0,00	0,00	0,00	0,00	0,00	0,00	0,00	0,00	0,00	0,00	0,00	0,00	633.370,52
2	Gastos Corrientes en Bienes y Servicios	90.909.610,61	4.741.057,87	380.098,00	4.206,00	544,00	216,00	354,00	355,00	320,00	320,00	320,00	320,00	320,00	320,00	320,00	106.121,49
3	Gastos Financieros	1.071.446,90	34.100,00	0,00	0,00	0,00	0,00	0,00	0,00	0,00	0,00	0,00	0,00	0,00	0,00	0,00	0,00
4	Transferencias Corrientes	27.583.751,98	27.582,48	352.100,00	0,00	0,00	0,00	0,00	7.699,58	0,00	0,00	0,00	0,00	0,00	0,00	0,00	0,00
5	Fondo de Contingencia y otros Imprevistos	1.579.230,85	183.025,86	38.961,13	0,00	0,00	0,00	0,00	0,00	0,00	0,00	0,00	0,00	0,00	0,00	0,00	13.084,40
6	Inversiones Reales	26.366.465,88	1.230.301,65	147.000,00	300.000,00	0,00	0,00	0,00	48.000,00	0,00	0,00	0,00	0,00	0,00	0,00	0,00	57.200,00
7	Transferencias de Capital	28.711.737,36	0,00	0,00	1.794,00	1.656,00	1.794,00	1.656,00	1.656,00	0,00	0,00	0,00	0,00	0,00	0,00	0,00	0,00
8	Activos Financieros	450.000,00	125.500,00	7.212,14	0,00	0,00	0,00	0,00	0,00	0,00	0,00	0,00	0,00	0,00	0,00	0,00	0,00
9	Pasivos Financieros	15.165.033,75	0,00	0,00	0,00	0,00	0,00	0,00	0,00	0,00	0,00	0,00	0,00	0,00	0,00	0,00	0,00
TOTAL		245.429.509,09	12.847.067,24	1.873.577,00	306.000,00	2.200,00	2.010,00	2.010,00	57.710,58	320,00	320,00	320,00	320,00	320,00	320,00	320,00	809.776,41

CAP.	DENOMINACIÓN	CONSORCIO C.P. S.P.E.I.S. SIERRA DE CAZORLA	CONSORCIO DE DESARROLLO DE LA PROVINCIA DE JAÉN	CONSORCIO VÍA VERDE DEL ACEITE	FUNDACIÓN ESTRATEGIAS DESARROLLO ECONOMICO DE LA PROVINCIA	FUNDACIÓN LEGADO LITERARIO MIGUEL HERNÁNDEZ	SOSIEDAD AGENER S.A.	TOTAL/20	TOTAL/19	DIFERENCIA	%	ELIMINACIONES	CONSOLIDACION/20	CONSOLIDACION/19	DIFERENCIA	%
1	Gastos de Personal	623.289,43	9.315,00	66.460,59	136.085,21	86.247,00	0,00	62.600.704,62	57.912.023,49	4.688.681,13	8,10%		62.600.704,62	57.912.023,49	4.688.681,13	8,10%
2	Gastos Corrientes en Bienes y Servicios	108.902,05	93.685,00	57.182,04	34.411,10	24.286,00	264.962,83	96.727.911,99	91.060.295,53	5.667.616,46	6,22%		96.727.911,99	91.060.295,53	5.667.616,46	6,22%
3	Gastos Financieros	0,00	0,00	50,00	0,00	0,00	55.648,70	1.161.245,60	1.204.786,47	-43.540,87	-3,61%		1.161.245,60	1.204.786,47	-43.540,87	-3,61%
4	Transferencias Corrientes	0,00	0,00	600,00	0,00	0,00	0,00	27.971.734,04	28.721.914,16	-750.180,12	-2,61%	4.079.851,65	23.891.882,39	24.296.152,04	-404.269,65	-1,66%
5	Fondo de Contingencia y otros Imprevistos	12.907,35	0,00	0,00	0,00	0,00	0,00	1.827.209,59	1.356.242,73	470.966,86	34,73%		1.827.209,59	1.356.242,73	470.966,86	34,73%
6	Inversiones Reales	82.200,00	0,00	2.700,00	0,00	0,00	0,00	28.233.867,53	31.040.630,59	-2.806.763,06	-9,04%		28.233.867,53	31.040.630,59	-2.806.763,06	-9,04%
7	Transferencias de Capital	0,00	0,00	0,00	0,00	0,00	0,00	28.720.293,36	27.746.066,25	974.227,11	3,51%		28.720.293,36	27.746.066,25	974.227,11	3,51%
8	Activos Financieros	0,00	0,00	0,00	0,00	0,00	0,00	582.712,14	582.712,14	0,00	0,00%		582.712,14	582.712,14	0,00	0,00%
9	Pasivos Financieros	0,00	0,00	0,00	0,00	0,00	0,00	15.165.033,75	13.423.155,83	1.741.877,92	12,98%		15.165.033,75	13.423.155,83	1.741.877,92	12,98%
TOTAL		827.298,83	103.000,00	126.992,63	170.496,31	110.533,00	320.611,53	262.990.712,62	253.047.827,19	9.942.885,43	3,93%	4.079.851,65	258.910.860,97	248.622.065,07	10.288.795,90	4,14%

Url de Verificación: <https://verifirma.dipujaen.es/code/0w+Ug35M8or5BuHCrQTaew==>

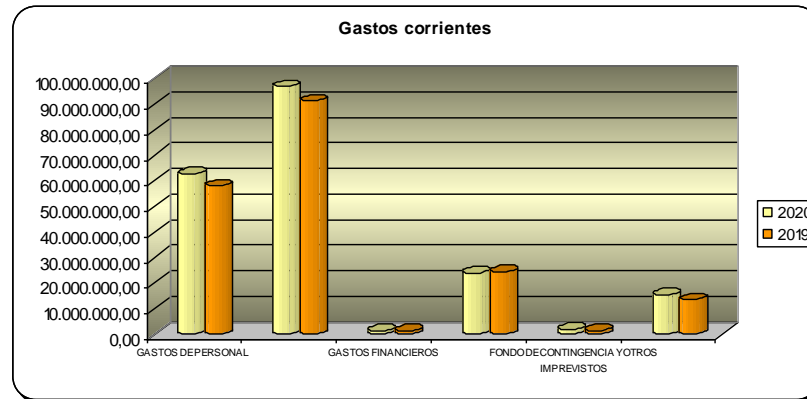
FIRMADO POR	FRANCISCO REYES MARTÍNEZ - EL PRESIDENTE	FECHA Y HORA	15/11/2019 09:58:25
FIRMADO POR	ILDEFONSO CARMONA ÚBEDA - VºBº EL DIRECTOR DEL AREA DE ECONOMIA Y HACIENDA	FECHA Y HORA	15/11/2019 09:26:49
ID. FIRMA	firma.dipujaen.es	0w+Ug35M8or5BuHCrQTaew==	WD00TE9W
NORMATIVA	Este documento incorpora firma electrónica reconocida de acuerdo a la Ley 59/2003, de 19 de diciembre, de firma electrónica.		



Análisis de la evolución del gasto

a) Gasto CORRIENTE (Computando el fondo de contingencia y otros imprevistos y los pasivos financieros)

CAP	DENOMINACIÓN	2020	2019	ABSOLUTA	%
1	GASTOS DE PERSONAL	62.600.704,62	57.912.023,49	4.688.681,13	8,10
2	G. CORRIENTES EN BIENES Y SERVICIOS	96.727.911,99	91.060.295,53	5.667.616,46	6,22
3	GASTOS FINANCIEROS	1.161.245,60	1.204.786,47	-43.540,87	-3,61
4	TRANSFERENCIAS CORRIENTES	23.891.882,39	24.296.152,04	-404.269,65	-1,66
5	FONDO DE CONTINGENCIA Y OTROS IMPREVISTOS	1.827.209,59	1.356.242,73	470.966,86	34,73
9	PASIVOS FINANCIEROS	15.165.033,75	13.423.155,83	1.741.877,92	12,98
	TOTALES	201.373.987,94	189.252.656,09	12.121.331,85	6,40



Url de Verificación: https://verifirma.dipujaen.es/code/0w+Ug35M8or5BuHCrQTaew==			
FIRMADO POR	FRANCISCO REYES MARTÍNEZ - EL PRESIDENTE	FECHA Y HORA	15/11/2019 09:58:25
FIRMADO POR	ILDEFONSO CARMONA ÚBEDA - VºBº EL DIRECTOR DEL AREA DE ECONOMIA Y HACIENDA	FECHA Y HORA	15/11/2019 09:26:49
ID. FIRMA	firma.dipujaen.es	0w+Ug35M8or5BuHCrQTaew==	WD00TE9W
NORMATIVA	Este documento incorpora firma electrónica reconocida de acuerdo a la Ley 59/2003, de 19 de diciembre, de firma electrónica.		




La evolución del gasto corriente comparado con las magnitudes del presupuesto de 2019, obedece a:

- En el Capítulo 1 -Gastos de personal- Aumenta en un 8,10 %, según la estimación efectuada sobre las plantillas presupuestarias, las relaciones de puestos de trabajo y los acuerdos corporativos aprobados sobre su valoración. Los incrementos retributivos del personal son los autorizados por la legislación vigente. Aun así, este Capítulo se incrementa de forma notable por recoger los gastos del personal de programas europeos que, a su vez, cuentan con financiación de fondos FEDER y del Fondo Social Europeo, tal como se recoge en el Anexo de la Bases de Ejecución relativo a los proyectos de Gasto.
- En el Capítulo 2 –Gastos corrientes en bienes y servicios-, el incremento es del 6,22%. En términos absolutos, sufre una variación al alza de 5.667.616,46€. Por el mismo motivo antes señalado y tal como consta en el Anexo sobre Proyectos de Gasto, una parte importante de este incremento se corresponden con gastos de dichos programas Reto Demográfico y Proempleo VII. El resto del incremento se corresponde con el mayor gasto en los servicios informáticos por importe de 893.280,33 euros, prestación del servicio de tratamiento de residuos sólidos urbanos por importe de 702.712,44 euros y otros incrementos derivados del incremento del precio de los servicios con contratos en vigor. Por último, la implementación de nuevos programas de actuación tales como el programa de Turismo Sénior Conoce tu Provincia y otros, justifican el citado incremento.
- En el Capítulo 3 – Gastos Financieros- Disminuyen como consecuencia de la bajada de los tipos de interés. Además, ha de tenerse en cuenta, que en los préstamos amortizados por el sistema francés (gran parte de los vigentes) las anualidades por intereses son decrecientes. En términos porcentuales el gasto se reduce, respecto del presupuesto inicial de 2019, un 3,61% y en términos absolutos 43.540,87€.
- En el Capítulo 4 -Transferencias corrientes- Disminuye en un 1,66%. En términos absolutos la disminución es de 404.269,65€.
- En el Capítulo 5 – Fondo de Contingencia e Imprevistos- Su cuantía para 2020 se incrementa en 470.966,86€ (34,73%), para hacer frente al previsible incremento del gasto del Capítulo 1, si así lo aprueba el Estado a través de la Ley de Presupuestos Generales del Estado para 2020 u otra norma que lo habilite.
- En el Capítulo 9 -Pasivos financieros- el importe a amortizar en 2020 se incrementa en 1.741.877,92€ (12,98%), debido a que en el presupuesto de 2020 contempla, inicialmente, un préstamo de cuantía superior a la que se va a cancelar en el año y sin aplazamiento de la amortización.

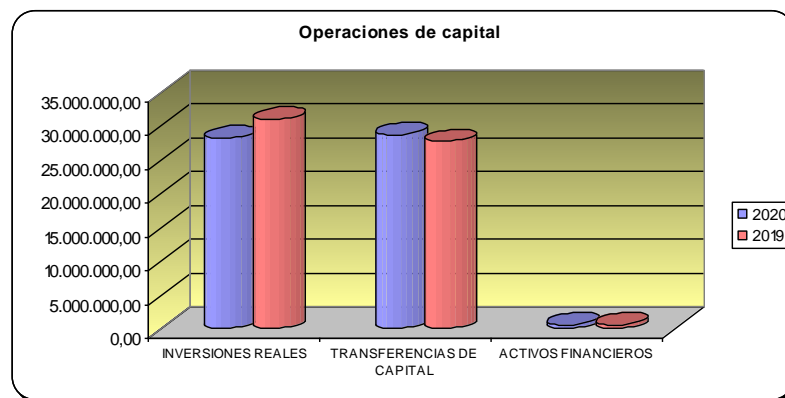
Url de Verificación: <https://verifirma.dipujaen.es/code/0w+Ug35M8or5BuHCrQTaew==>

FIRMADO POR	FRANCISCO REYES MARTÍNEZ - EL PRESIDENTE		FECHA Y HORA	15/11/2019 09:58:25	
FIRMADO POR	ILDEFONSO CARMONA ÚBEDA - VºBº EL DIRECTOR DEL AREA DE ECONOMIA Y HACIENDA		FECHA Y HORA	15/11/2019 09:26:49	
ID. FIRMA	firma.dipujaen.es	0w+Ug35M8or5BuHCrQTaew==	WD00TE9W	PÁGINA	11/35
NORMATIVA	Este documento incorpora firma electrónica reconocida de acuerdo a la Ley 59/2003, de 19 de diciembre, de firma electrónica.				



b) Gasto por OPERACIONES DE CAPITAL (computando los Activos Financieros)


CAP	DENOMINACIÓN	2020	2019	ABSOLUTA	%
6	INVERSIONES REALES	28.233.867,53	31.040.630,59	-2.806.763,06	-9,04
7	TRANSFERENCIAS DE CAPITAL	28.720.293,36	27.746.066,25	974.227,11	3,51
8	ACTIVOS FINANCIEROS	582.712,14	582.712,14	0,00	0,00
	TOTALES	57.536.873,03	59.369.408,98	-1.832.535,95	-3,09



- En el Capítulo 6 – Inversiones Reales. – Se disminuye en un 9,04% en términos porcentuales y en 2.806.763,06€ en términos absolutos. Dicha diferencia, se debe, fundamentalmente, por la no inclusión en el presente ejercicio del Programa de Espacios Productivos
- En el Capítulo 7– Transferencias de Capital. Se incrementa en un 3,51%, en términos absolutos el incremento es de 974.227,11€.
- El Capítulo 8 _Activos Financieros- Se mantiene casi en la misma cuantía

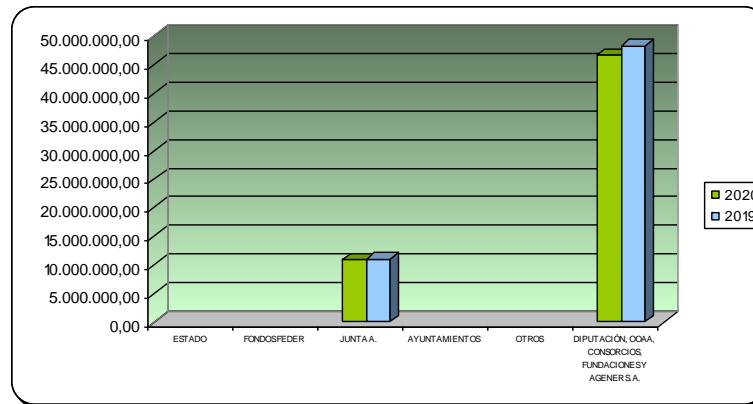
Url de Verificación: <https://verifirma.dipujaen.es/code/0w+Ug35M8or5BuHCrQTaew==>

FIRMADO POR	FRANCISCO REYES MARTÍNEZ - EL PRESIDENTE	FECHA Y HORA	15/11/2019 09:58:25
FIRMADO POR	ILDEFONSO CARMONA ÚBEDA - VºBº EL DIRECTOR DEL AREA DE ECONOMIA Y HACIENDA	FECHA Y HORA	15/11/2019 09:26:49
ID. FIRMA	firma.dipujaen.es	0w+Ug35M8or5BuHCrQTaew==	WD00TE9W
NORMATIVA	Este documento incorpora firma electrónica reconocida de acuerdo a la Ley 59/2003, de 19 de diciembre, de firma electrónica.		



El cuadro de financiación, por agentes, de las operaciones de capital en los dos últimos ejercicios y de la Cuenta financiera correspondiente al Proyecto de Presupuesto que se presenta:

	2020	% /TOTAL	2019	% /TOTAL	DIFERENCIAS
ESTADO		0,00		0,00	0,00
FONDOS FEDER		0,00		0,00	0,00
JUNTA A.	10.803.252,38	18,78	10.999.752,48	18,53	-196.500,10
AYUNTAMIENTOS		0,00		0,00	0,00
OTROS		0,00		0,00	0,00
DIPUTACIÓN, OAAA, CONSORCIOS, FUNDACIONES Y AGENER S.A.	46.733.620,65	81,22	48.369.656,50	81,47	-1.636.035,85
TOTALES	57.536.873,03	100,00	59.369.408,98	100,00	-1.832.535,95



Url de Verificación: <https://verifirma.dipujaen.es/code/0w+Ug35M8or5BuHCrQTaew==>

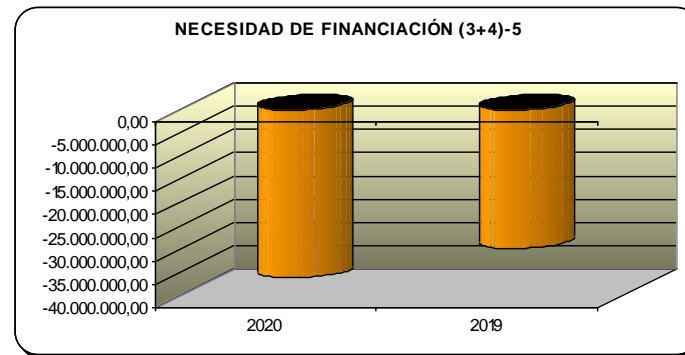
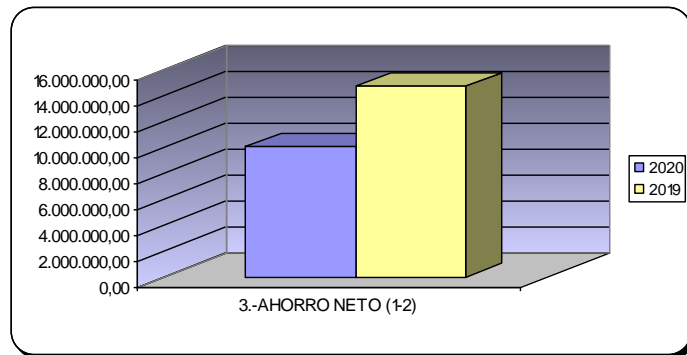
FIRMADO POR	FRANCISCO REYES MARTÍNEZ - EL PRESIDENTE	FECHA Y HORA	15/11/2019 09:58:25
FIRMADO POR	ILDEFONSO CARMONA ÚBEDA - VºBº EL DIRECTOR DEL ÁREA DE ECONOMÍA Y HACIENDA	FECHA Y HORA	15/11/2019 09:26:49
ID. FIRMA	firma.dipujaen.es	0w+Ug35M8or5BuHCrQTaew==	WD00TE9W
NORMATIVA	Este documento incorpora firma electrónica reconocida de acuerdo a la Ley 59/2003, de 19 de diciembre, de firma electrónica.		



CUENTA FINANCIERA

CONCEPTO	2020	2019	ABSOLUTA	%
1.- INGRESOS CORRIENTES	211.447.511,47	203.991.152,06	7.456.359,41	3,66
2.-GASTOS CORRIENTES (incluido Cap 9)	201.373.987,94	189.252.656,09	12.121.331,85	6,40
3.-AHORRO NETO (1-2)	10.073.523,53	14.738.495,97	-4.664.972,44	-31,65
4.-INGRESOS DE CAPITAL	11.381.964,52	14.988.969,21	-3.607.004,69	-24,06
5.-GASTOS DE CAPITAL	57.536.873,03	59.369.408,98	-1.832.535,95	-3,09
NECESIDAD DE FINANCIACIÓN (3+4)-5	-36.081.384,98	-29.641.943,80	-6.439.441,18	21,72

La diferencia entre lo previsto de préstamo de 2020 y el resultado, ascendente a 104.888,44 € es consecuencia del beneficio de AGENER S.A., así como entre lo previsto en 2019 y el resultado, ascendente a 157.488,33 €



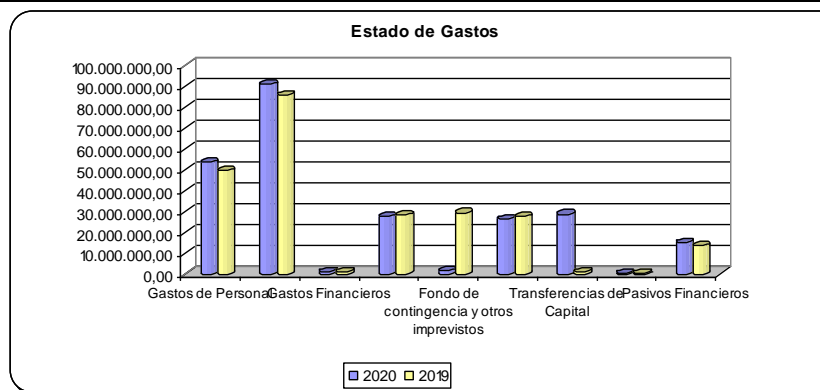
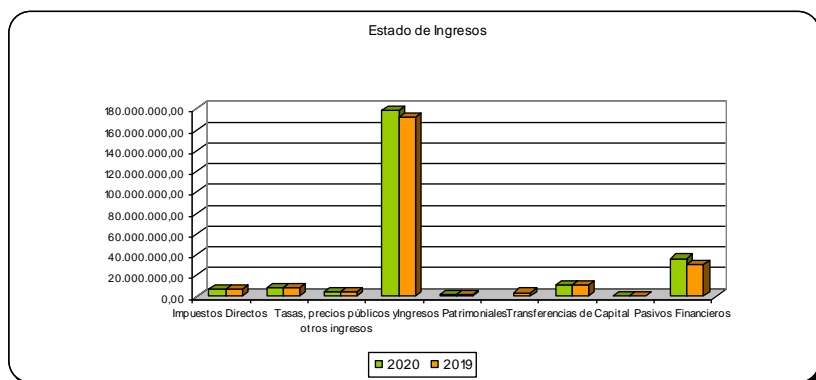
Url de Verificación: https://verifirma.dipujaen.es/code/0w+Ug35M8or5BuHCrQTaew==			
FIRMADO POR	FRANCISCO REYES MARTÍNEZ - EL PRESIDENTE	FECHA Y HORA	15/11/2019 09:58:25
FIRMADO POR	ILDEFONSO CARMONA ÚBEDA - VºBº EL DIRECTOR DEL AREA DE ECONOMIA Y HACIENDA	FECHA Y HORA	15/11/2019 09:26:49
ID. FIRMA	firma.dipujaen.es	0w+Ug35M8or5BuHCrQTaew==	WD00TE9W
NORMATIVA	Este documento incorpora firma electrónica reconocida de acuerdo a la Ley 59/2003, de 19 de diciembre, de firma electrónica.		



CUADROS COMPARATIVOS DE LA PREVISION INICIAL DE INGRESOS Y GASTOS DE 2020-2019 DE TODAS LAS ENTIDADES QUE CONFORMAN EL PRESUPUESTO CONSOLIDADO


1.- PRESUPUESTO DE LA DIPUTACIÓN PROVINCIAL

ESTADO DE INGRESOS					ESTADO DE GASTOS						
Cap.	Denominación	Importes		Diferencias		Cap.	Denominación	Importe		Diferencias	
		2020	2019	Absolutas	%			2020	2019	Absolutas	%
1	Impuestos Directos	6.205.694,12	6.451.926,57	-246.232,45	-3,82	1	Gastos de Personal	53.592.231,76	49.576.078,67	4.016.153,09	8,10
2	Impuestos Indirectos	8.000.428,04	8.013.009,07	-12.581,03	-0,16	2	G.Ctes. Bienesy Servic.	90.909.610,61	85.817.239,11	5.092.371,50	5,93
3	Tasas y otros ingresos	3.927.391,16	3.947.108,19	-19.717,03	-0,50	3	Gastos Financieros	1.071.446,90	1.103.804,16	-32.357,26	-2,93
4	Transferencias Corrientes	178.719.874,92	172.222.800,46	6.497.074,46	3,77	4	Transferencias Corrientes	27.583.751,98	28.177.878,68	-594.126,70	-2,11
5	Ingresos Patrimoniales	1.136.595,02	1.341.842,33	-205.247,31	-15,30	5	Fondo de contingencia y otros imprevistos	1.579.230,85	1.124.996,42	454.234,43	40,38
6	Enajenación Inversiones Reales		3.410.504,59	-3.410.504,59	-100,00	6	Inversiones Reales	26.366.465,88	29.345.060,70	-2.978.594,82	-10,15
7	Transferencias de Capital	10.803.252,38	10.999.752,48	-196.500,10	-1,79	7	Transferencias de Capital	28.711.737,36	27.618.162,25	1.093.575,11	3,96
8	Activos Financieros	450.000,00	450.000,00	0,00	0,00	8	Activos Financieros	450.000,00	450.000,00	0,00	0,00
9	Pasivos Financieros	36.186.273,45	29.799.432,13	6.386.841,32	21,43	9	Pasivos Financieros	15.165.033,75	13.423.155,83	1.741.877,92	12,98
TOTAL		245.429.509,09	236.636.375,82	8.793.133,27	3,72	TOTAL		245.429.509,09	236.636.375,82	8.793.133,27	3,72



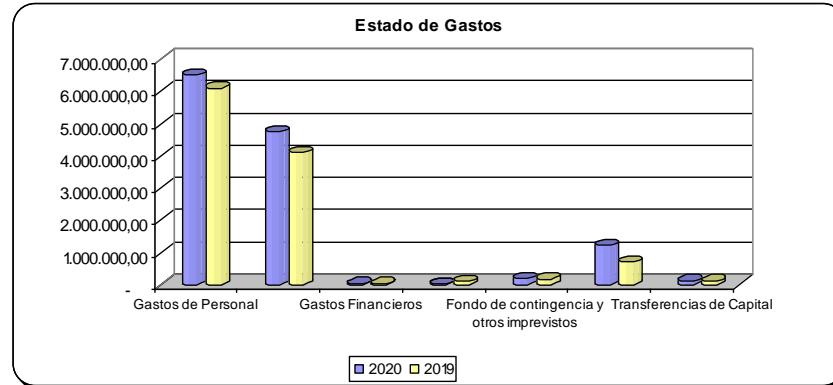
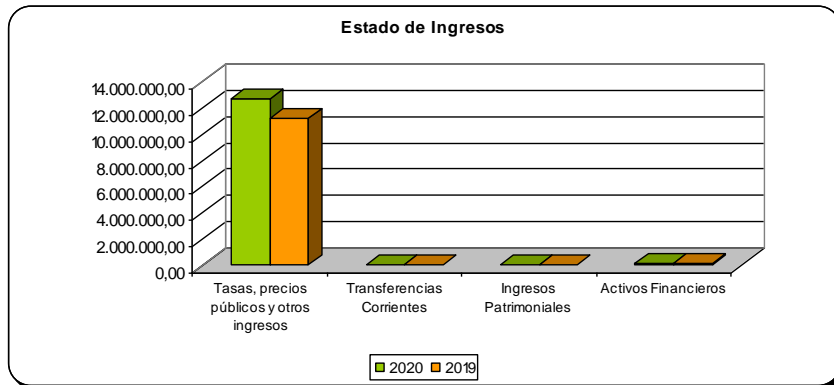
Url de Verificación: <https://verifirma.dipujaen.es/code/0w+Ug35M8or5BuHCrQTaew==>

FIRMADO POR	FRANCISCO REYES MARTÍNEZ - EL PRESIDENTE	FECHA Y HORA	15/11/2019 09:58:25
FIRMADO POR	ILDEFONSO CARMONA ÚBEDA - VºBº EL DIRECTOR DEL AREA DE ECONOMIA Y HACIENDA	FECHA Y HORA	15/11/2019 09:26:49
ID. FIRMA	firma.dipujaen.es	0w+Ug35M8or5BuHCrQTaew==	WD00TE9W
NORMATIVA	Este documento incorpora firma electrónica reconocida de acuerdo a la Ley 59/2003, de 19 de diciembre, de firma electrónica.		



2.- SERVICIO PROVINCIAL DE GESTIÓN Y RECAUDACIÓN

ESTADO DE INGRESOS					ESTADO DE GASTOS						
Cap.	Denominación	Importe		Diferencias		Cap.	Denominación	Importe		Diferencias	
		2020	2019	Absolutas	%			2020	2019	Absolutas	%
1	Impuestos Directos					1	Gastos de Personal	6.505.499,38	6.101.132,89	404.366,49	6,63
2	Impuestos Indirectos					2	G. Ctes. en Bienes y Servicios	4.741.057,87	4.107.903,60	633.154,27	15,41
3	Tasas y otros ingresos	12.706.055,22	11.228.165,20	1.477.890,02	13,16	3	Gastos Financieros	34.100,00	34.100,00	0,00	0,00
4	Transferencias Corrientes	12,02	12,02	0,00	0,00	4	Transferencias Corrientes	27.582,48	107.782,48	-80.200,00	-74,41
5	Ingresos Patrimoniales	19.500,00	19.500,00	0,00	0,00	5	Fondo de contingencia y otros imprevistos	183.025,86	177.855,60	5.170,26	2,91
6	Enajenación Inversiones Reales					6	Inversiones Reales	1.230.301,65	714.902,65	515.399,00	72,09
7	Transferencias de Capital					7	Transferencias de Capital				
8	Activos Financieros	121.500,00	121.500,00	0,00	0,00	8	Activos Financieros	125.500,00	125.500,00	0,00	0,00
9	Pasivos Financieros					9	Pasivos Financieros				
TOTAL		12.847.067,24	11.369.177,22	1.477.890,02	13,00	TOTAL		12.847.067,24	11.369.177,22	1.477.890,02	13,00

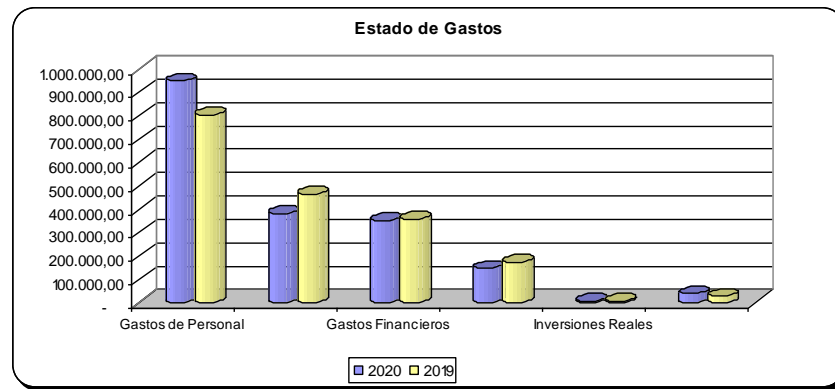
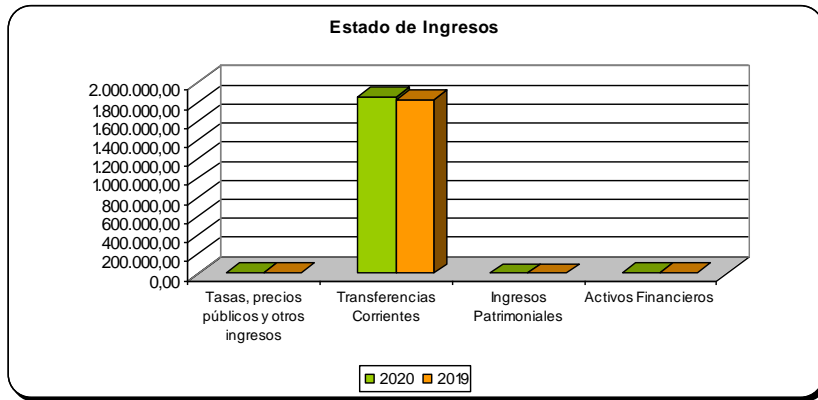


Url de Verificación: https://verifirma.dipujaen.es/code/0w+Ug35M8or5BuHCrQTaew==			
FIRMADO POR	FRANCISCO REYES MARTÍNEZ - EL PRESIDENTE	FECHA Y HORA	15/11/2019 09:58:25
FIRMADO POR	ILDEFONSO CARMONA ÚBEDA - VºBº EL DIRECTOR DEL AREA DE ECONOMIA Y HACIENDA	FECHA Y HORA	15/11/2019 09:26:49
ID. FIRMA	firma.dipujaen.es	0w+Ug35M8or5BuHCrQTaew==	WD00TE9W
NORMATIVA	Este documento incorpora firma electrónica reconocida de acuerdo a la Ley 59/2003, de 19 de diciembre, de firma electrónica.		PÁGINA 16/35



3.- INSTITUTO DE ESTUDIOS GIENNENSES

ESTADO DE INGRESOS						ESTADO DE GASTOS					
Cap.	Denominación	Importes		Diferencias		Cap.	Denominación	Importe		Diferencias	
		2020	2019	Absolutas	%			2020	2019		
1	Impuestos Directos					1	Gastos de Personal	948.205,73	804.260,26	143.945,47	17,90
2	Impuestos Indirectos					2	G.Ct.es. en Bienes y Servicios	380.098,00	464.275,00	-84.177,00	-18,13
3	Tasas y otros ingresos	6.712,00	6.712,00	0,00	0,00	3	Gastos Financieros				
4	Transferencias Corrientes	1.857.652,86	1.820.111,77	37.541,09	2,06	4	Transferencias Corrientes	352.100,00	358.600,00	-6.500,00	-1,81
5	Ingresos Patrimoniales	2.000,00	2.000,00	0,00	0,00	5	Fondo de contingencia y otros imprevistos	38.961,13	28.188,51	10.772,62	38,22
6	Enajenación Inversiones Reales					6	Inversiones Reales	147.000,00	173.500,00	-26.500,00	-15,27
7	Transferencias de Capital					7	Transferencias de Capital				
8	Activos Financieros	7.212,14	7.212,14	0,00	0,00	8	Activos Financieros	7.212,14	7.212,14	0,00	0,00
9	Pasivos Financieros					9	Pasivos Financieros				
TOTAL		1.873.577,00	1.836.035,91	37.541,09	2,04	TOTAL		1.873.577,00	1.836.035,91	37.541,09	2,04

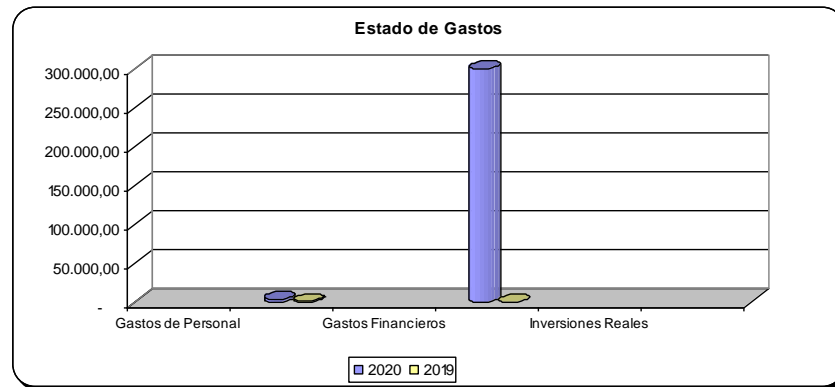
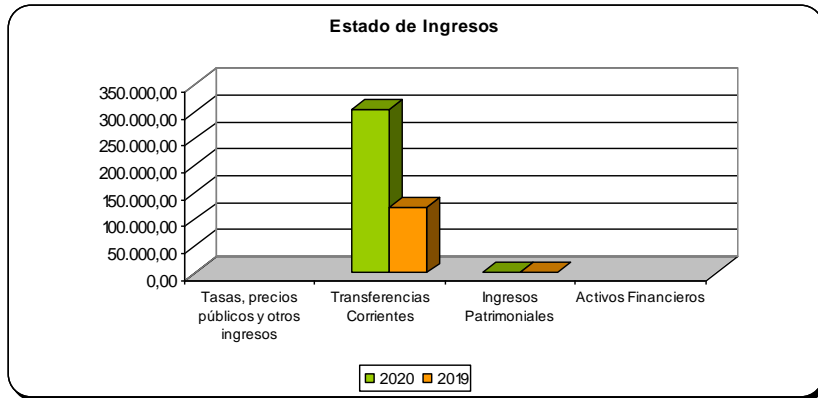


Url de Verificación: https://verifirma.dipujaen.es/code/0w+Ug35M8or5BuHCrQTaew==			
FIRMADO POR	FRANCISCO REYES MARTÍNEZ - EL PRESIDENTE	FECHA Y HORA	15/11/2019 09:58:25
FIRMADO POR	ILDEFONSO CARMONA ÚBEDA - VºBº EL DIRECTOR DEL AREA DE ECONOMIA Y HACIENDA	FECHA Y HORA	15/11/2019 09:26:49
ID. FIRMA	firma.dipujaen.es	0w+Ug35M8or5BuHCrQTaew==	WD00TE9W
NORMATIVA	Este documento incorpora firma electrónica reconocida de acuerdo a la Ley 59/2003, de 19 de diciembre, de firma electrónica.		PÁGINA 17/35



4.- CONSORCIO DE AGUAS EL RUMBLAR

ESTADO DE INGRESOS						ESTADO DE GASTOS					
Cap.	Denominación	Importes		Diferencias		Cap.	Denominación	Importe		Diferencias	
		2020	2019	Absolutas	%			2020	2019	Absolutas	%
1	Impuestos Directos					1	Gastos de Personal				
2	Impuestos Indirectos					2	G.Ct.es. en Bienes y Servicios	4.206,00	1.503,00	2.703,00	179,84
3	Tasas y otros ingresos					3	Gastos Financieros				
4	Transferencias Corrientes	305.000,00	122.022,00	182.978,00	149,95	4	Transferencias Corrientes				
5	Ingresos Patrimoniales	1.000,00	1.000,00	0,00	0,00	5	Fondo de contingencia y otros imprevistos				
6	Enajenación Inversiones Reales					6	Inversiones Reales	300.000,00	1,00	299.999,00	29.999.900,00
7	Transferencias de Capital					7	Transferencias de Capital	1.794,00	121.518,00	-119.724,00	-98,52
8	Activos Financieros					8	Activos Financieros				
9	Pasivos Financieros					9	Pasivos Financieros				
TOTAL		306.000,00	123.022,00	182.978,00	148,74	TOTAL		306.000,00	123.022,00	182.978,00	148,74



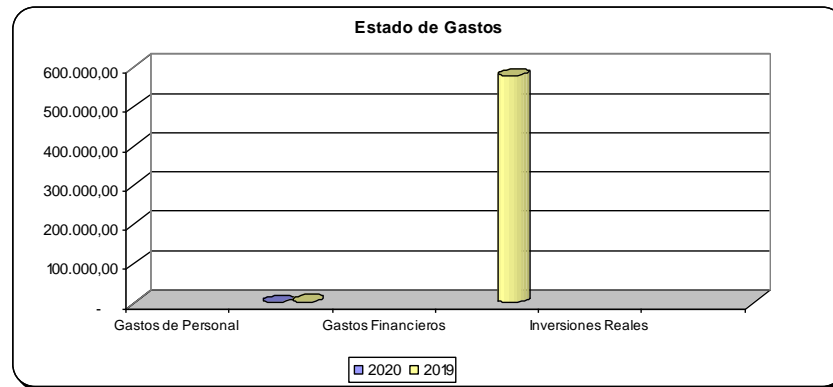
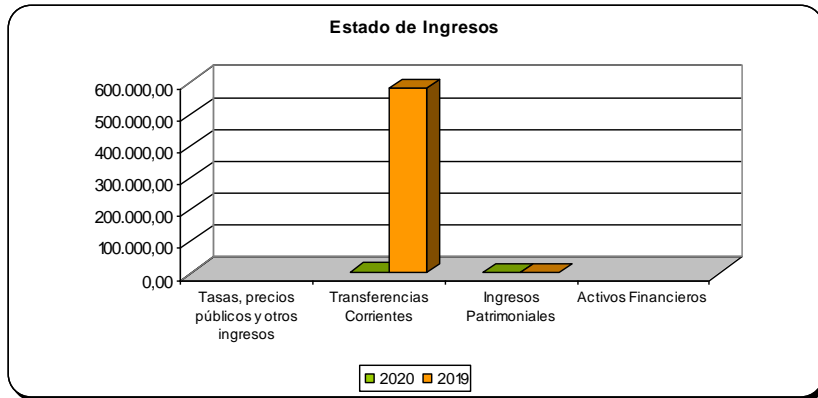
Url de Verificación: <https://verifirma.dipujaen.es/code/0w+Ug35M8or5BuHCrQTaew==>

FIRMADO POR	FRANCISCO REYES MARTÍNEZ - EL PRESIDENTE	FECHA Y HORA	15/11/2019 09:58:25
FIRMADO POR	ILDEFONSO CARMONA ÚBEDA - VºBº EL DIRECTOR DEL AREA DE ECONOMIA Y HACIENDA	FECHA Y HORA	15/11/2019 09:26:49
ID. FIRMA	firma.dipujaen.es	0w+Ug35M8or5BuHCrQTaew==	WD00TE9W
NORMATIVA	Este documento incorpora firma electrónica reconocida de acuerdo a la Ley 59/2003, de 19 de diciembre, de firma electrónica.		
		PÁGINA	18/35



5.-CONSORCIO DE AGUAS LA LOMA

ESTADO DE INGRESOS						ESTADO DE GASTOS					
Cap.	Denominación	Importes		Diferencias		Cap.	Denominación	Importe		Diferencias	
		2020	2019	Absolutas	%			2020	2019	Absolutas	%
1	Impuestos Directos					1	Gastos de Personal				
2	Impuestos Indirectos					2	G.Ctes. en Bienes y Servicios	544,00	1.503,00	-959,00	-63,81
3	Tasas y otros ingresos					3	Gastos Financieros				
4	Transferencias Corrientes	2.000,00	581.975,24	-579.975,24	-99,66	4	Transferencias Corrientes				
5	Ingresos Patrimoniales	200,00	200,00	0,00	0,00	5	Fondo de contingencia y otros imprevistos				
6	Enajenación Inversiones Reales					6	Inversiones Reales		579.016,24	-579.016,24	-100,00
7	Transferencias de Capital					7	Transferencias de Capital	1.656,00	1.656,00	0,00	0,00
8	Activos Financieros					8	Activos Financieros				
9	Pasivos Financieros					9	Pasivos Financieros				
TOTAL		2.200,00	582.175,24	-579.975,24	-99,62	TOTAL		2.200,00	582.175,24	-579.975,24	-99,62

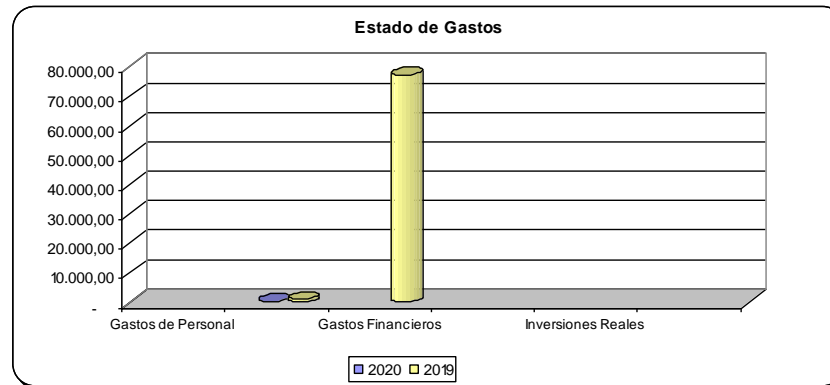
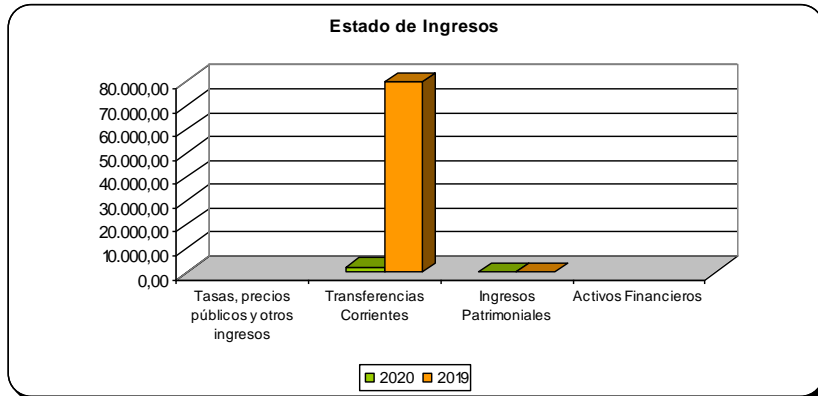


Url de Verificación: https://verifirma.dipujaen.es/code/0w+Ug35M8or5BuHCrQTaew==			
FIRMADO POR	FRANCISCO REYES MARTÍNEZ - EL PRESIDENTE	FECHA Y HORA	15/11/2019 09:58:25
FIRMADO POR	ILDEFONSO CARMONA ÚBEDA - VºBº EL DIRECTOR DEL AREA DE ECONOMIA Y HACIENDA	FECHA Y HORA	15/11/2019 09:26:49
ID. FIRMA	firma.dipujaen.es	0w+Ug35M8or5BuHCrQTaew==	WD00TE9W
NORMATIVA	Este documento incorpora firma electrónica reconocida de acuerdo a la Ley 59/2003, de 19 de diciembre, de firma electrónica.		PÁGINA 19/35



6.- CONSORCIO DE AGUAS EL CONDADO

ESTADO DE INGRESOS						ESTADO DE GASTOS					
Cap.	Denominación	Importes		Diferencias		Cap.	Denominación	Importe		Diferencias	
		2020	2019	Absolutas	%			2020	2019	Absolutas	%
1	Impuestos Directos					1	Gastos de Personal				
2	Impuestos Indirectos					2	G.Ct.es. en Bienes y Servicios	216,00	1.101,00	-885,00	-80,38
3	Tasas y otros ingresos					3	Gastos Financieros				
4	Transferencias Corrientes	2.000,00	80.000,00	-78.000,00	-97,50	4	Transferencias Corrientes		77.353,00	-77.353,00	-100,00
5	Ingresos Patrimoniales	10,00	10,00	0,00	0,00	5	Fondo de contingencia y otros imprevistos				
6	Enajenación Inversiones Reales					6	Inversiones Reales				
7	Transferencias de Capital					7	Transferencias de Capital	1.794,00	1.556,00	238,00	15,30
8	Activos Financieros					8	Activos Financieros				
9	Pasivos Financieros					9	Pasivos Financieros				
TOTAL		2.010,00	80.010,00	-78.000,00	-97,49	TOTAL		2.010,00	80.010,00	-78.000,00	-97,49



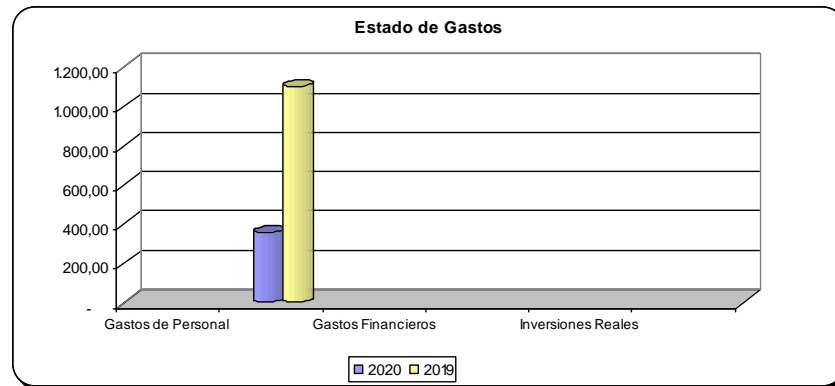
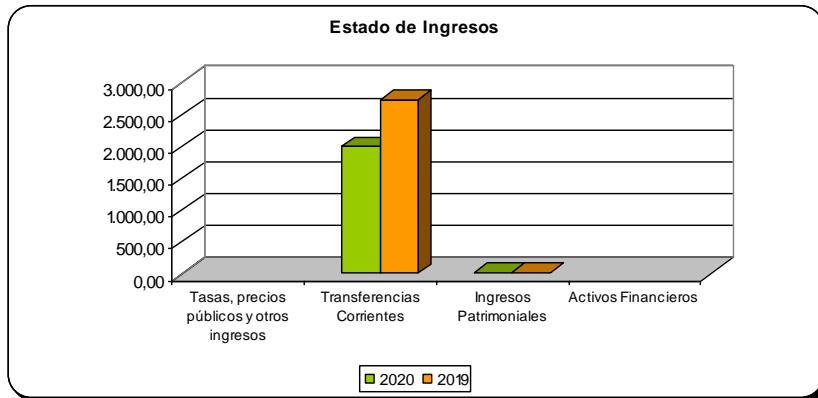
Url de Verificación: <https://verifirma.dipujaen.es/code/0w+Ug35M8or5BuHCrQTaew==>

FIRMADO POR	FRANCISCO REYES MARTÍNEZ - EL PRESIDENTE	FECHA Y HORA	15/11/2019 09:58:25	
FIRMADO POR	ILDEFONSO CARMONA ÚBEDA - VºBº EL DIRECTOR DEL AREA DE ECONOMIA Y HACIENDA	FECHA Y HORA	15/11/2019 09:26:49	
ID. FIRMA	firma.dipujaen.es	0w+Ug35M8or5BuHCrQTaew==	WD00TE9W	
NORMATIVA	Este documento incorpora firma electrónica reconocida de acuerdo a la Ley 59/2003, de 19 de diciembre, de firma electrónica.		PÁGINA	20/35



7.- CONSORCIO DE AGUAS VIBORAS QUIEBRAJANO

ESTADO DE INGRESOS						ESTADO DE GASTOS					
Cap.	Denominación	Importes		Diferencias		Cap.	Denominación	Importe		Diferencias	
		2020	2019	Absolutas	%			2020	2019	Absolutas	%
1	Impuestos Directos					1	Gastos de Personal				
2	Impuestos Indirectos					2	G.Ctes. en Bienes y Servicios	354,00	1.101,00	-747,00	-67,85
3	Tasas y otros ingresos					3	Gastos Financieros				
4	Transferencias Corrientes	2.000,00	2.747,00	-747,00	-27,19	4	Transferencias Corrientes				
5	Ingresos Patrimoniales	10,00	10,00	0,00	0,00	5	Fondo de contingencia y otros imprevistos				
6	Enajenación Inversiones Reales					6	Inversiones Reales				
7	Transferencias de Capital					7	Transferencias de Capital	1.656,00	1.656,00	0,00	0,00
8	Activos Financieros					8	Activos Financieros				
9	Pasivos Financieros					9	Pasivos Financieros				
TOTAL		2.010,00	2.757,00	-747,00	-27,09	TOTAL		2.010,00	2.757,00	-747,00	-27,09



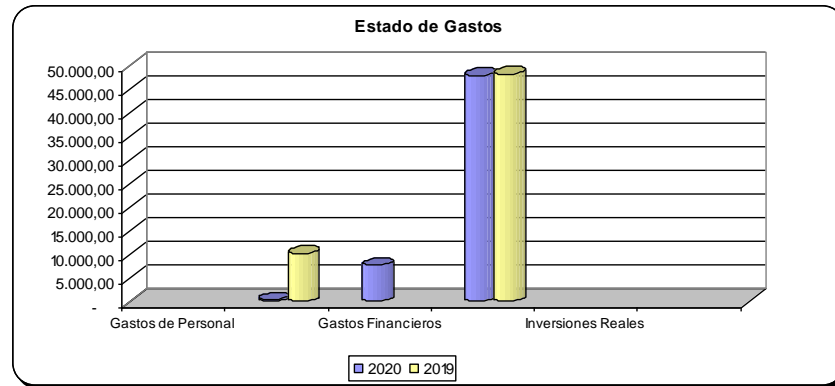
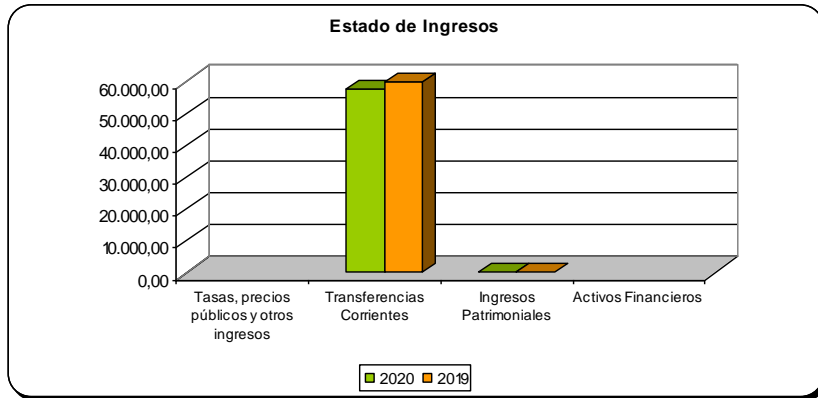
Url de Verificación: <https://verifirma.dipujaen.es/code/0w+Ug35M8or5BuHCrQTaew==>

FIRMADO POR	FRANCISCO REYES MARTÍNEZ - EL PRESIDENTE	FECHA Y HORA	15/11/2019 09:58:25
FIRMADO POR	ILDEFONSO CARMONA ÚBEDA - VºBº EL DIRECTOR DEL AREA DE ECONOMIA Y HACIENDA	FECHA Y HORA	15/11/2019 09:26:49
ID. FIRMA	firma.dipujaen.es	0w+Ug35M8or5BuHCrQTaew==	WD00TE9W
NORMATIVA	Este documento incorpora firma electrónica reconocida de acuerdo a la Ley 59/2003, de 19 de diciembre, de firma electrónica.		



8.- CONSORCIO DE AGUAS SIERRA DE SEGURA

ESTADO DE INGRESOS						ESTADO DE GASTOS					
Cap.	Denominación	Importes		Diferencias		Cap.	Denominación	Importe		Diferencias	
		2020	2019	Absolutas	%			2020	2019	Absolutas	%
1	Impuestos Directos					1	Gastos de Personal				
2	Impuestos Indirectos					2	G.Ctes. en Bienes y Servicios	355,00	10.193,00	-9.838,00	-96,52
3	Tasas y otros ingresos					3	Gastos Financieros				
4	Transferencias Corrientes	57.699,58	60.000,00	-2.300,42	-3,83	4	Transferencias Corrientes	7.699,58		7.699,58	100,00
5	Ingresos Patrimoniales	11,00	11,00	0,00	0,00	5	Fondo de contingencia y otros imprevistos				
6	Enajenación Inversiones Reales					6	Inversiones Reales	48.000,00	48.300,00	-300,00	-0,62
7	Transferencias de Capital					7	Transferencias de Capital	1.656,00	1.518,00	138,00	9,09
8	Activos Financieros					8	Activos Financieros				
9	Pasivos Financieros					9	Pasivos Financieros				
TOTAL		57.710,58	60.011,00	-2.300,42	-3,83	TOTAL		57.710,58	60.011,00	-2.300,42	-3,83

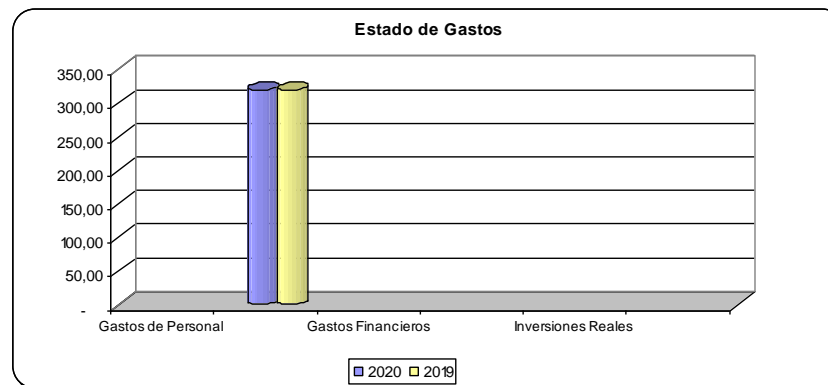
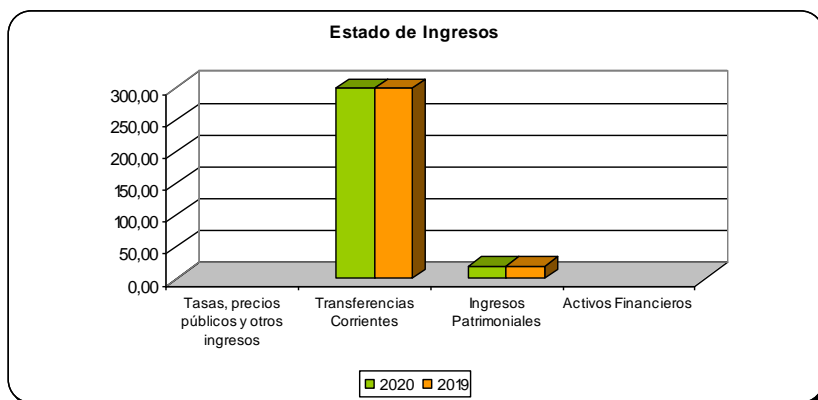


Url de Verificación: https://verifirma.dipujaen.es/code/0w+Ug35M8or5BuHCrQTaew==			
FIRMADO POR	FRANCISCO REYES MARTÍNEZ - EL PRESIDENTE	FECHA Y HORA	15/11/2019 09:58:25
FIRMADO POR	ILDEFONSO CARMONA ÚBEDA - VºBº EL DIRECTOR DEL AREA DE ECONOMIA Y HACIENDA	FECHA Y HORA	15/11/2019 09:26:49
ID. FIRMA	firma.dipujaen.es	0w+Ug35M8or5BuHCrQTaew==	WD00TE9W
NORMATIVA	Este documento incorpora firma electrónica reconocida de acuerdo a la Ley 59/2003, de 19 de diciembre, de firma electrónica.		




9.- CONSORCIO R.S.U. GUADIEL

ESTADO DE INGRESOS						ESTADO DE GASTOS					
Cap.	Denominación	Importes		Diferencias		Cap.	Denominación	Importe		Diferencias	
		2020	2019	Absolutas	%			2020	2019	Absolutas	%
1	Impuestos Directos					1	Gastos de Personal				
2	Impuestos Indirectos					2	G.Ct.es. en Bienes y Servicios	320,00	320,00	0,00	0,00
3	Tasas y otros ingresos					3	Gastos Financieros				
4	Transferencias Corrientes	300,00	300,00	0,00	0,00	4	Transferencias Corrientes				
5	Ingresos Patrimoniales	20,00	20,00	0,00	0,00	5	Fondo de contingencia y otros imprevistos				
6	Enajenación Inversiones Reales					6	Inversiones Reales				
7	Transferencias de Capital					7	Transferencias de Capital				
8	Activos Financieros					8	Activos Financieros				
9	Pasivos Financieros					9	Pasivos Financieros				
TOTAL		320,00	320,00	0,00	0,00	TOTAL		320,00	320,00	0,00	0,00



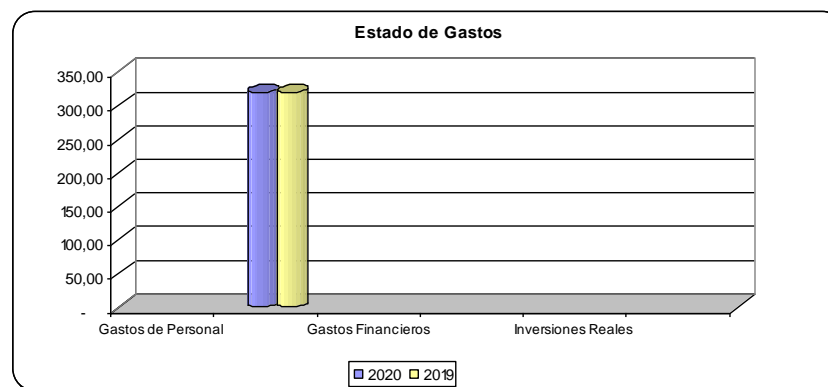
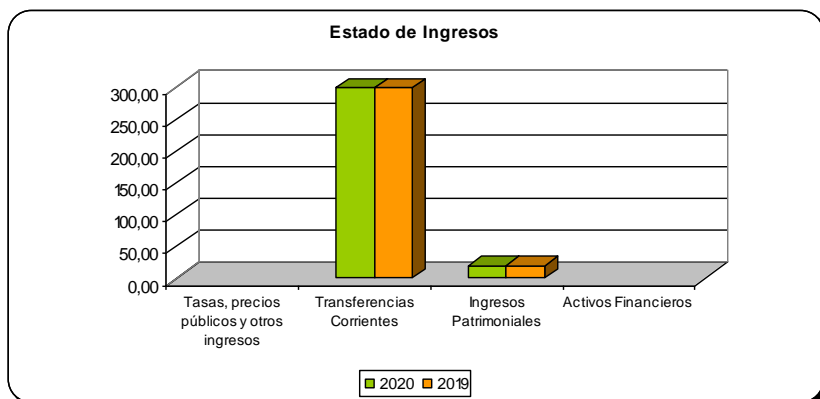
Url de Verificación: <https://verifirma.dipujaen.es/code/0w+Ug35M8or5BuHCrQTaew==>

FIRMADO POR	FRANCISCO REYES MARTÍNEZ - EL PRESIDENTE	FECHA Y HORA	15/11/2019 09:58:25
FIRMADO POR	ILDEFONSO CARMONA ÚBEDA - VºBº EL DIRECTOR DEL AREA DE ECONOMIA Y HACIENDA	FECHA Y HORA	15/11/2019 09:26:49
ID. FIRMA	firma.dipujaen.es	0w+Ug35M8or5BuHCrQTaew==	WD00TE9W
NORMATIVA	Este documento incorpora firma electrónica reconocida de acuerdo a la Ley 59/2003, de 19 de diciembre, de firma electrónica.		




10.- CONSORCIO R.S.U. GUADALQUIVIR

ESTADO DE INGRESOS					ESTADO DE GASTOS						
Cap.	Denominación	Importes		Diferencias		Cap.	Denominación	Importe		Diferencias	
		2020	2019	Absolutas	%			2020	2019	Absolutas	%
1	Impuestos Directos					1	Gastos de Personal				
2	Impuestos Indirectos					2	G.Ct.es. en Bienes y Servicios	320,00	320,00	0,00	0,00
3	Tasas y otros ingresos					3	Gastos Financieros				
4	Transferencias Corrientes	300,00	300,00	0,00	0,00	4	Transferencias Corrientes				
5	Ingresos Patrimoniales	20,00	20,00	0,00	0,00	5	Fondo de contingencia y otros imprevistos				
6	Enajenación Inversiones Reales					6	Inversiones Reales				
7	Transferencias de Capital					7	Transferencias de Capital				
8	Activos Financieros					8	Activos Financieros				
9	Pasivos Financieros					9	Pasivos Financieros				
TOTAL		320,00	320,00	0,00	0,00	TOTAL		320,00	320,00	0,00	0,00



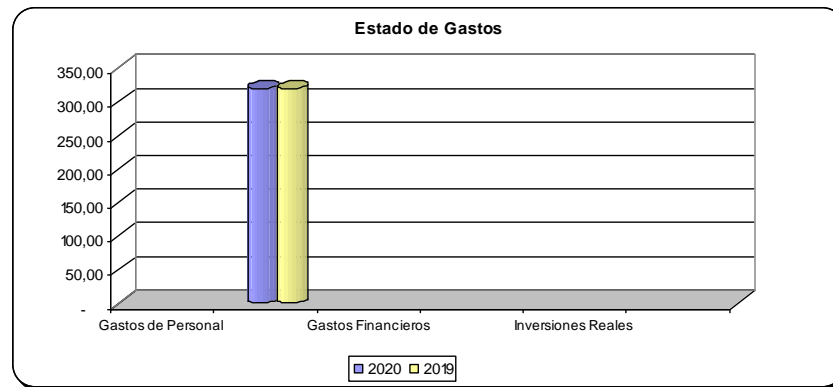
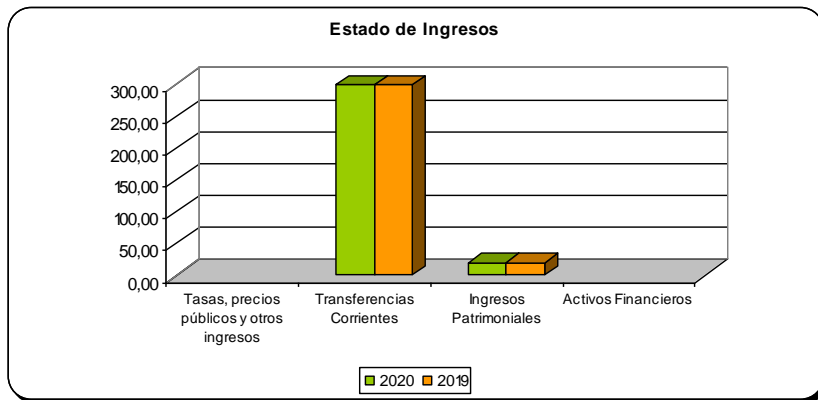
Url de Verificación: <https://verifirma.dipujaen.es/code/0w+Ug35M8or5BuHCrQTaew==>

FIRMADO POR	FRANCISCO REYES MARTÍNEZ - EL PRESIDENTE	FECHA Y HORA	15/11/2019 09:58:25
FIRMADO POR	ILDEFONSO CARMONA ÚBEDA - VºBº EL DIRECTOR DEL AREA DE ECONOMIA Y HACIENDA	FECHA Y HORA	15/11/2019 09:26:49
ID. FIRMA	firma.dipujaen.es	0w+Ug35M8or5BuHCrQTaew==	WD00TE9W
NORMATIVA	Este documento incorpora firma electrónica reconocida de acuerdo a la Ley 59/2003, de 19 de diciembre, de firma electrónica.		
		PÁGINA	24/35



11.- CONSORCIO R.S.U. LA LOMA

ESTADO DE INGRESOS						ESTADO DE GASTOS					
Cap.	Denominación	Importes		Diferencias		Cap.	2020	Importe		Diferencias	
		2020	2019	Absolutas	%			2019	2019	Absolutas	%
1	Impuestos Directos					1	Gastos de Personal				
2	Impuestos Indirectos					2	G.Ctes. en Bienes y Servicios	320,00	320,00	0,00	0,00
3	Tasas y otros ingresos					3	Gastos Financieros				
4	Transferencias Corrientes	300,00	300,00	0,00	0,00	4	Transferencias Corrientes				
5	Ingresos Patrimoniales	20,00	20,00	0,00	0,00	5	Fondo de contingencia y otros imprevistos				
6	Enajenación Inversiones Reales					6	Inversiones Reales				
7	Transferencias de Capital					7	Transferencias de Capital				
8	Activos Financieros					8	Activos Financieros				
9	Pasivos Financieros					9	Pasivos Financieros				
TOTAL		320,00	320,00	0,00	0,00	TOTAL		320,00	320,00	0,00	0,00



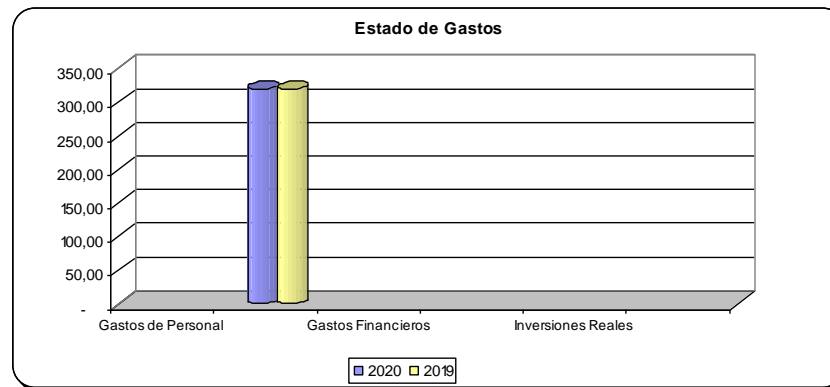
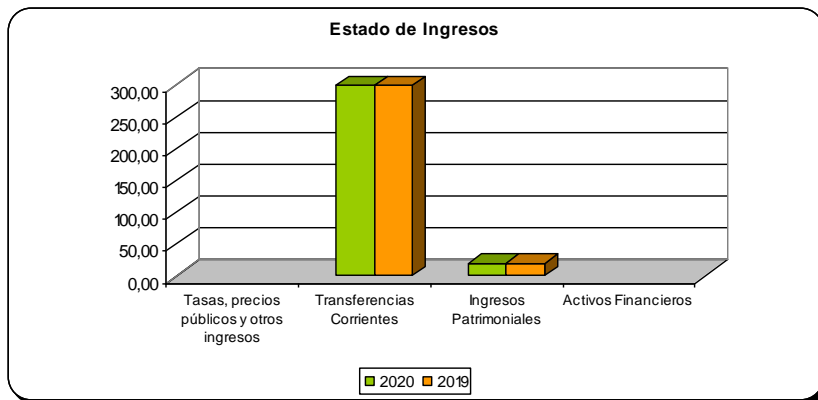
Url de Verificación: <https://verifirma.dipujaen.es/code/0w+Ug35M8or5BuHCrQTaew==>

FIRMADO POR	FRANCISCO REYES MARTÍNEZ - EL PRESIDENTE	FECHA Y HORA	15/11/2019 09:58:25
FIRMADO POR	ILDEFONSO CARMONA ÚBEDA - VºBº EL DIRECTOR DEL AREA DE ECONOMIA Y HACIENDA	FECHA Y HORA	15/11/2019 09:26:49
ID. FIRMA	firma.dipujaen.es	0w+Ug35M8or5BuHCrQTaew==	WD00TE9W
NORMATIVA	Este documento incorpora firma electrónica reconocida de acuerdo a la Ley 59/2003, de 19 de diciembre, de firma electrónica.		



12.- CONSORCIO R.S.U. SIERRA DE CAZORLA

ESTADO DE INGRESOS						ESTADO DE GASTOS					
Cap.	Denominación	Importes		Diferencias		Cap.	Denominación	Importe		Diferencias	
		2020	2019	Absolutas	%			2020	2019	Absolutas	%
1	Impuestos Directos					1	Gastos de Personal				
2	Impuestos Indirectos					2	G.Ct.es. en Bienes y Servicios	320,00	320,00	0,00	0,00
3	Tasas y otros ingresos					3	Gastos Financieros				
4	Transferencias Corrientes	300,00	300,00	0,00	0,00	4	Transferencias Corrientes				
5	Ingresos Patrimoniales	20,00	20,00	0,00	0,00	5	Fondo de contingencia y otros imprevistos				
6	Enajenación Inversiones Reales					6	Inversiones Reales				
7	Transferencias de Capital					7	Transferencias de Capital				
8	Activos Financieros					8	Activos Financieros				
9	Pasivos Financieros					9	Pasivos Financieros				
TOTAL		320,00	320,00	0,00	0,00	TOTAL		320,00	320,00	0,00	0,00



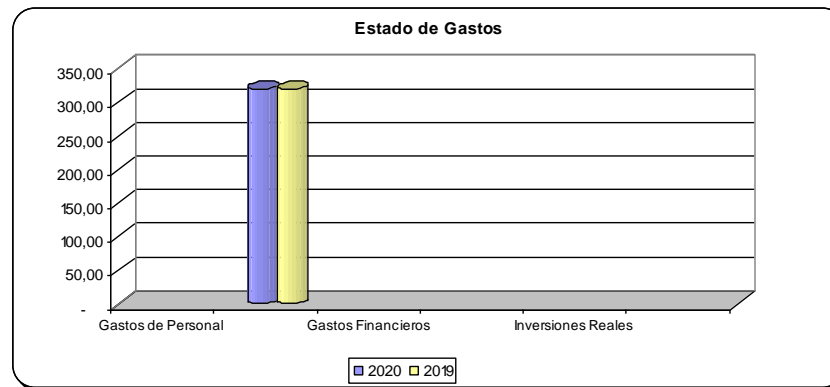
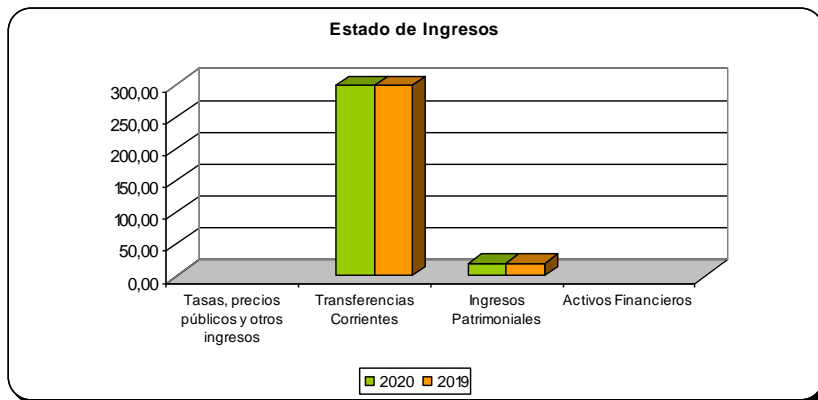
Url de Verificación: <https://verifirma.dipujaen.es/code/0w+Ug35M8or5BuHCrQTaew==>

FIRMADO POR	FRANCISCO REYES MARTÍNEZ - EL PRESIDENTE	FECHA Y HORA	15/11/2019 09:58:25
FIRMADO POR	ILDEFONSO CARMONA ÚBEDA - VºBº EL DIRECTOR DEL AREA DE ECONOMIA Y HACIENDA	FECHA Y HORA	15/11/2019 09:26:49
ID. FIRMA	firma.dipujaen.es	0w+Ug35M8or5BuHCrQTaew==	WD00TE9W
NORMATIVA	Este documento incorpora firma electrónica reconocida de acuerdo a la Ley 59/2003, de 19 de diciembre, de firma electrónica.		
		PÁGINA	26/35



13.- CONSORCIO R.S.U. JAÉN-SIERRA SUR

ESTADO DE INGRESOS						ESTADO DE GASTOS					
Cap.	Denominación	Importes		Diferencias		Cap.	Denominación	Importe		Diferencias	
		2020	2019	Absolutas	%			2020	2019	Absolutas	%
1	Impuestos Directos					1	Gastos de Personal				
2	Impuestos Indirectos					2	G.Ct.es. en Bienes y Servicios	320,00	320,00	0,00	0,00
3	Tasas y otros ingresos					3	Gastos Financieros				
4	Transferencias Corrientes	300,00	300,00	0,00	0,00	4	Transferencias Corrientes				
5	Ingresos Patrimoniales	20,00	20,00	0,00	0,00	5	Fondo de contingencia y otros imprevistos				
6	Enajenación Inversiones Reales					6	Inversiones Reales				
7	Transferencias de Capital					7	Transferencias de Capital				
8	Activos Financieros					8	Activos Financieros				
9	Pasivos Financieros					9	Pasivos Financieros				
TOTAL		320,00	320,00	0,00	0,00	TOTAL		320,00	320,00	0,00	0,00



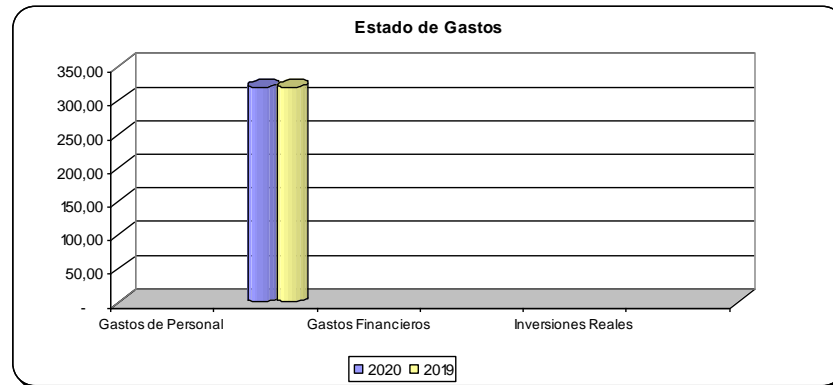
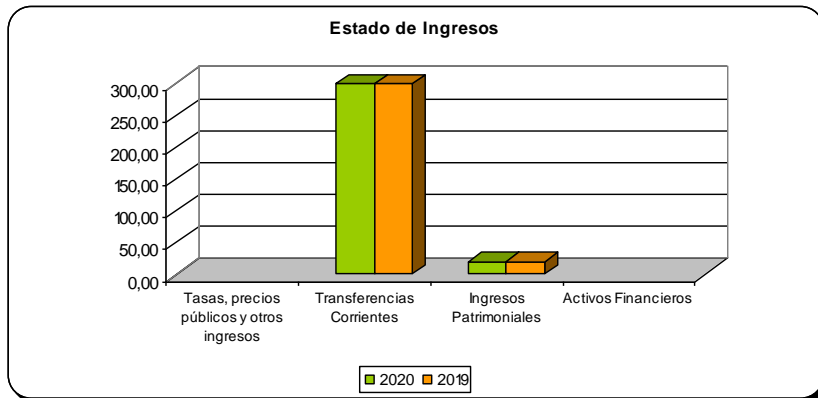
Url de Verificación: <https://verifirma.dipujaen.es/code/0w+Ug35M8or5BuHCrQTaew==>

FIRMADO POR	FRANCISCO REYES MARTÍNEZ - EL PRESIDENTE	FECHA Y HORA	15/11/2019 09:58:25
FIRMADO POR	ILDEFONSO CARMONA ÚBEDA - VºBº EL DIRECTOR DEL AREA DE ECONOMIA Y HACIENDA	FECHA Y HORA	15/11/2019 09:26:49
ID. FIRMA	firma.dipujaen.es	0w+Ug35M8or5BuHCrQTaew==	WD00TE9W
NORMATIVA	Este documento incorpora firma electrónica reconocida de acuerdo a la Ley 59/2003, de 19 de diciembre, de firma electrónica.		
		PÁGINA	27/35



14.- CONSORCIO R.S.U. CONDADO, SEGURA-LAS VILLAS

ESTADO DE INGRESOS					ESTADO DE GASTOS						
Cap.	Denominación	Importes		Diferencias		Cap.	Denominación	Importe		Diferencias	
		2020	2019	Absolutas	%			2020	2019	Absolutas	%
1	Impuestos Directos					1	Gastos de Personal				
2	Impuestos Indirectos					2	G.Ct.es. en Bienes y Servicios	320,00	320,00	0,00	0,00
3	Tasas y otros ingresos					3	Gastos Financieros				
4	Transferencias Corrientes	300,00	300,00	0,00	0,00	4	Transferencias Corrientes				
5	Ingresos Patrimoniales	20,00	20,00	0,00	0,00	5	Fondo de contingencia y otros imprevistos				
6	Enajenación Inversiones Reales					6	Inversiones Reales				
7	Transferencias de Capital					7	Transferencias de Capital				
8	Activos Financieros					8	Activos Financieros				
9	Pasivos Financieros					9	Pasivos Financieros				
TOTAL		320,00	320,00	0,00	0,00	TOTAL		320,00	320,00	0,00	0,00



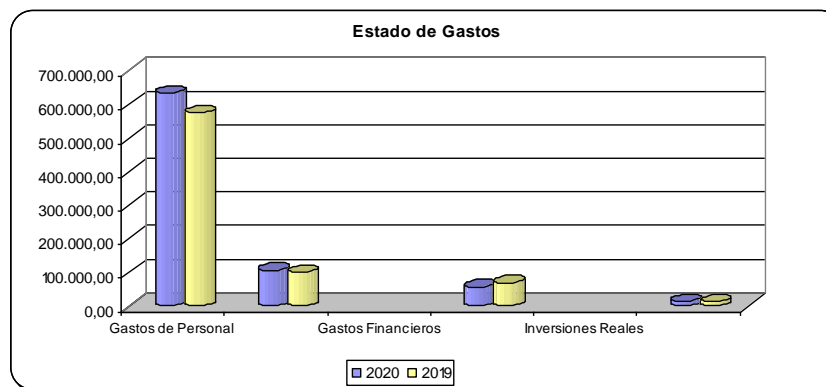
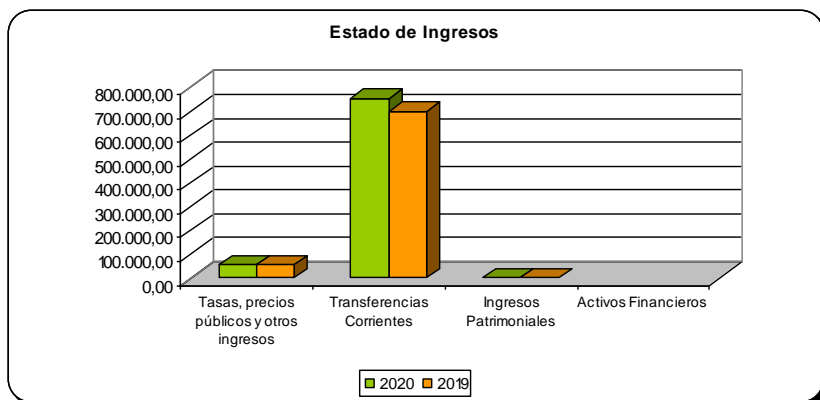
Url de Verificación: <https://verifirma.dipujaen.es/code/0w+Ug35M8or5BuHCrQTaew==>

FIRMADO POR	FRANCISCO REYES MARTÍNEZ - EL PRESIDENTE	FECHA Y HORA	15/11/2019 09:58:25
FIRMADO POR	ILDEFONSO CARMONA ÚBEDA - VºBº EL DIRECTOR DEL AREA DE ECONOMIA Y HACIENDA	FECHA Y HORA	15/11/2019 09:26:49
ID. FIRMA	firma.dipujaen.es	0w+Ug35M8or5BuHCrQTaew==	WD00TE9W
NORMATIVA	Este documento incorpora firma electrónica reconocida de acuerdo a la Ley 59/2003, de 19 de diciembre, de firma electrónica.		
		PÁGINA	28/35




15.- CONSORCIO C.P. S.P.E.I.S. SIERRA DE SEGURA

ESTADO DE INGRESOS						ESTADO DE GASTOS					
Cap.	Denominación	Importes		Diferencias		Cap.	Denominación	Importe		Diferencias	
		2020	2019	Absolutas	%			2020	2019	Absolutas	%
1	Impuestos Directos					1	Gastos de Personal	633.370,52	574.963,80	58.406,72	10,16
2	Impuestos Indirectos					2	G.Ctes. en Bienes y Servicios	106.121,49	100.010,24	6.111,25	6,11
3	Tasas y otros ingresos	55.000,00	55.000,00	0,00	0,00	3	Gastos Financieros				
4	Transferencias Corrientes	754.756,41	701.712,84	53.043,57	7,56	4	Transferencias Corrientes				
5	Ingresos Patrimoniales	20,00	20,00	0,00	0,00	5	Fondo de contingencia y otros imprevistos	13.084,40	12.758,80	325,60	2,55
6	Enajenación Inversiones Reales					6	Inversiones Reales	57.200,00	69.000,00	-11.800,00	-17,10
7	Transferencias de Capital					7	Transferencias de Capital				
8	Activos Financieros					8	Activos Financieros				
9	Pasivos Financieros					9	Pasivos Financieros				
TOTAL		809.776,41	756.732,84	53.043,57	7,01	TOTAL		809.776,41	756.732,84	53.043,57	7,01



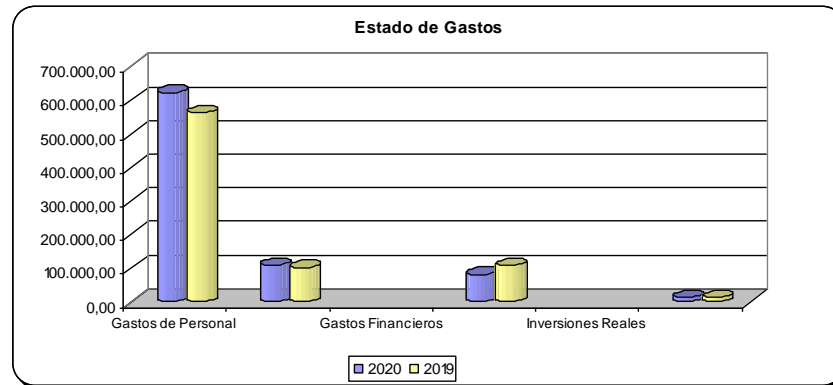
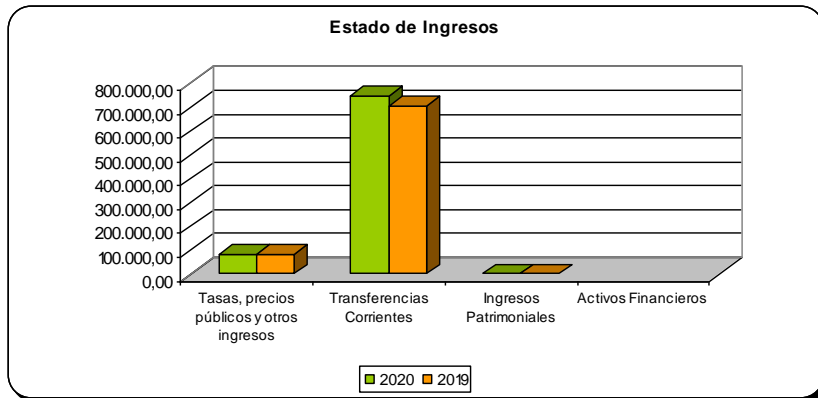
Url de Verificación: <https://verifirma.dipujaen.es/code/0w+Ug35M8or5BuHCrQTaew==>

FIRMADO POR	FRANCISCO REYES MARTÍNEZ - EL PRESIDENTE	FECHA Y HORA	15/11/2019 09:58:25
FIRMADO POR	ILDEFONSO CARMONA ÚBEDA - VºBº EL DIRECTOR DEL AREA DE ECONOMIA Y HACIENDA	FECHA Y HORA	15/11/2019 09:26:49
ID. FIRMA	firma.dipujaen.es	0w+Ug35M8or5BuHCrQTaew==	WD00TE9W
NORMATIVA	Este documento incorpora firma electrónica reconocida de acuerdo a la Ley 59/2003, de 19 de diciembre, de firma electrónica.		



16.- CONSORCIO C.P. S.P.E.I.S. SIERRA DE CAZORLA

ESTADO DE INGRESOS						ESTADO DE GASTOS					
Cap.	Denominación	Importes		Diferencias		Cap.	Denominación	Importe		Diferencias	
		2020	2019	Absolutas	%			2020	2019	Absolutas	%
1	Impuestos Directos					1	Gastos de Personal	623.289,43	562.347,82	60.941,61	10,84
2	Impuestos Indirectos					2	G.Ct.es. en Bienes y Servicios	108.902,05	102.690,80	6.211,25	6,05
3	Tasas y otros ingresos	80.000,00	80.000,00	0,00	0,00	3	Gastos Financieros				
4	Transferencias Corrientes	747.278,83	704.962,02	42.316,81	6,00	4	Transferencias Corrientes				
5	Ingresos Patrimoniales	20,00	20,00	0,00	0,00	5	Fondo de contingencia y otros imprevistos	12.907,35	12.443,40	463,95	3,73
6	Enajenación Inversiones Reales					6	Inversiones Reales	82.200,00	107.500,00	-25.300,00	-23,53
7	Transferencias de Capital					7	Transferencias de Capital				
8	Activos Financieros					8	Activos Financieros				
9	Pasivos Financieros					9	Pasivos Financieros				
TOTAL		827.298,83	784.982,02	42.316,81	5,39	TOTAL		827.298,83	784.982,02	42.316,81	5,39

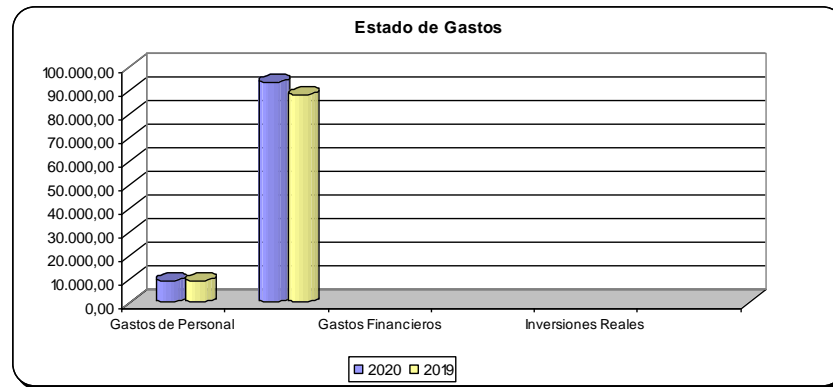
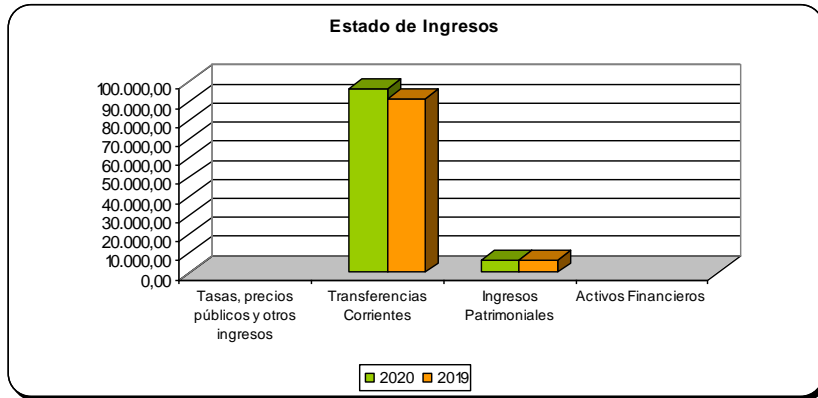


Url de Verificación: https://verifirma.dipujaen.es/code/0w+Ug35M8or5BuHCrQTaew==			
FIRMADO POR	FRANCISCO REYES MARTÍNEZ - EL PRESIDENTE	FECHA Y HORA	15/11/2019 09:58:25
FIRMADO POR	ILDEFONSO CARMONA ÚBEDA - VºBº EL DIRECTOR DEL AREA DE ECONOMIA Y HACIENDA	FECHA Y HORA	15/11/2019 09:26:49
ID. FIRMA	firma.dipujaen.es	0w+Ug35M8or5BuHCrQTaew==	WD00TE9W
NORMATIVA	Este documento incorpora firma electrónica reconocida de acuerdo a la Ley 59/2003, de 19 de diciembre, de firma electrónica.		



17.- CONSORCIO PARA EL DESARROLLO DE LA PROVINCIA DE JAÉN

ESTADO DE INGRESOS						ESTADO DE GASTOS					
Cap.	Denominación	Importes		Diferencias		Cap.	Denominación	Importe		Diferencias	
		2020	2019	Absolutas	%			2020	2019	Absolutas	%
1	Impuestos Directos					1	Gastos de Personal	9.315,00	9.292,00	23,00	0,25
2	Impuestos Indirectos					2	G.Ctes. en Bienes y Servicios	93.685,00	88.408,00	5.277,00	5,97
3	Tasas y otros ingresos					3	Gastos Financieros				
4	Transferencias Corrientes	96.700,00	91.400,00	5.300,00	5,80	4	Transferencias Corrientes				
5	Ingresos Patrimoniales	6.300,00	6.300,00	0,00	0,00	5	Fondo de contingencia y otros imprevistos				
6	Enajenación Inversiones Reales					6	Inversiones Reales				
7	Transferencias de Capital					7	Transferencias de Capital				
8	Activos Financieros					8	Activos Financieros				
9	Pasivos Financieros					9	Pasivos Financieros				
TOTAL		103.000,00	97.700,00	5.300,00	5,42	TOTAL		103.000,00	97.700,00	5.300,00	5,42



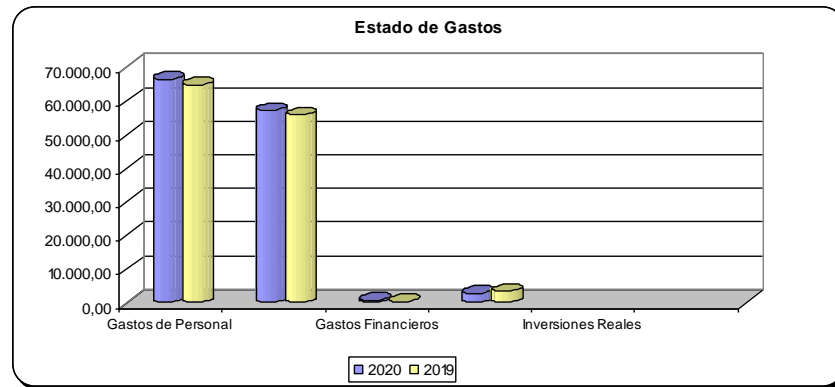
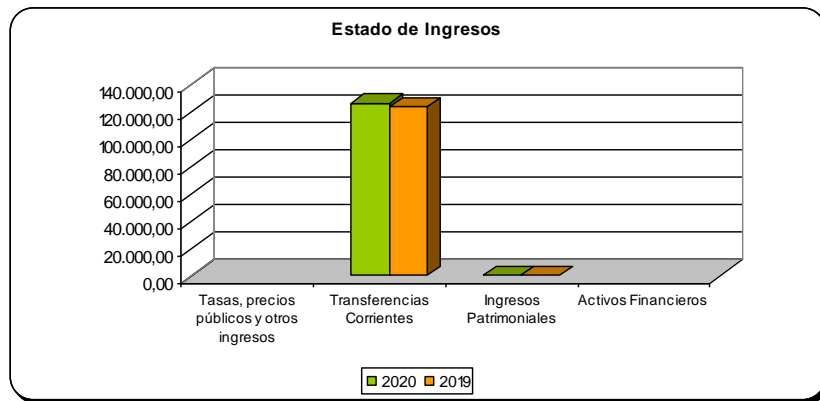
Url de Verificación: <https://verifirma.dipujaen.es/code/0w+Ug35M8or5BuHCrQTaew==>

FIRMADO POR	FRANCISCO REYES MARTÍNEZ - EL PRESIDENTE	FECHA Y HORA	15/11/2019 09:58:25
FIRMADO POR	ILDEFONSO CARMONA ÚBEDA - VºBº EL DIRECTOR DEL AREA DE ECONOMIA Y HACIENDA	FECHA Y HORA	15/11/2019 09:26:49
ID. FIRMA	firma.dipujaen.es	0w+Ug35M8or5BuHCrQTaew==	WD00TE9W
NORMATIVA	Este documento incorpora firma electrónica reconocida de acuerdo a la Ley 59/2003, de 19 de diciembre, de firma electrónica.		



18.- CONSORCIO VÍA VERDE DEL ACEITE

ESTADO DE INGRESOS						ESTADO DE GASTOS					
Cap.	Denominación	Importes		Diferencias		Cap.	Denominación	Importe		Diferencias	
		2020	2019	Absolutas	%			2020	2019	Absolutas	%
1	Impuestos Directos					1	Gastos de Personal	66.460,59	64.713,34	1.747,25	2,70
2	Impuestos Indirectos					2	G.Ctes. en Bienes y Servicios	57.182,04	55.796,07	1.385,97	2,48
3	Tasas y otros ingresos					3	Gastos Financieros	50,00	50,00	0,00	0,00
4	Transferencias Corrientes	126.956,63	124.173,41	2.783,22	2,24	4	Transferencias Corrientes	600,00	300,00	300,00	100,00
5	Ingresos Patrimoniales	36,00	36,00	0,00	0,00	5	Fondo de contingencia y otros imprevistos				
6	Enajenación Inversiones Reales					6	Inversiones Reales	2.700,00	3.350,00	-650,00	-19,40
7	Transferencias de Capital					7	Transferencias de Capital				
8	Activos Financieros					8	Activos Financieros				
9	Pasivos Financieros					9	Pasivos Financieros				
TOTAL		126.992,63	124.209,41	2.783,22	2,24	TOTAL		126.992,63	124.209,41	2.783,22	2,24



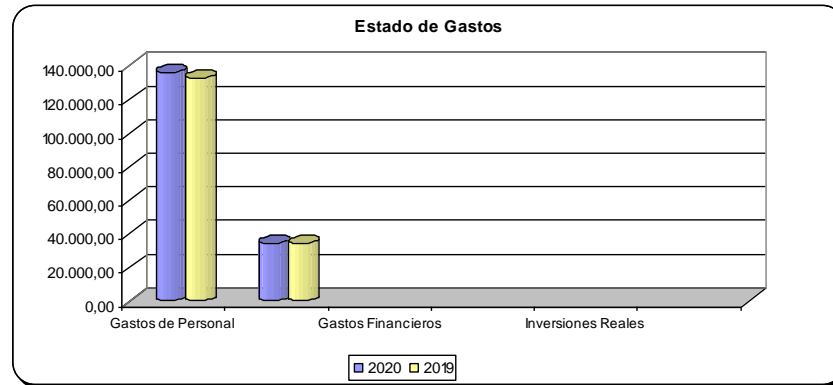
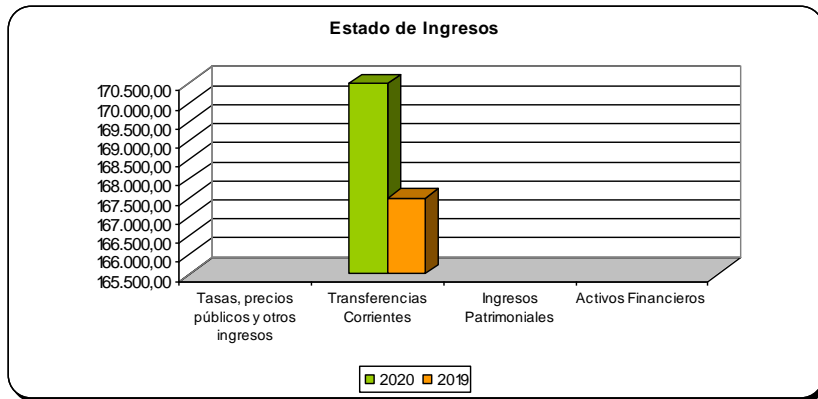
Url de Verificación: <https://verifirma.dipujaen.es/code/0w+Ug35M8or5BuHCrQTaew==>

FIRMADO POR	FRANCISCO REYES MARTÍNEZ - EL PRESIDENTE	FECHA Y HORA	15/11/2019 09:58:25
FIRMADO POR	ILDEFONSO CARMONA ÚBEDA - VºBº EL DIRECTOR DEL AREA DE ECONOMIA Y HACIENDA	FECHA Y HORA	15/11/2019 09:26:49
ID. FIRMA	firma.dipujaen.es	0w+Ug35M8or5BuHCrQTaew==	WD00TE9W
NORMATIVA	Este documento incorpora firma electrónica reconocida de acuerdo a la Ley 59/2003, de 19 de diciembre, de firma electrónica.		



19.- FUNDACIÓN ESTRATÉGIAS DESARROLLO ECONÓMICO DE LA PROVINCIA

ESTADO DE INGRESOS						ESTADO DE GASTOS					
Cap.	Denominación	Importes		Diferencias		Cap.	Denominación	Importe		Diferencias	
		2020	2019	Absolutas	%			2020	2019	Absolutas	%
1	Impuestos Directos					1	Gastos de Personal	136.085,21	132.987,71	3.097,50	2,33
2	Impuestos Indirectos					2	G.Ctes. en Bienes y Servicios	34.411,10	34.508,60	-97,50	-0,28
3	Tasas y otros ingresos					3	Gastos Financieros				
4	Transferencias Corrientes	170.496,31	167.496,31	3.000,00	1,79	4	Transferencias Corrientes				
5	Ingresos Patrimoniales					5	Fondo de contingencia y otros imprevistos				
6	Enajenación Inversiones Reales					6	Inversiones Reales				
7	Transferencias de Capital					7	Transferencias de Capital				
8	Activos Financieros					8	Activos Financieros				
9	Pasivos Financieros					9	Pasivos Financieros				
TOTAL		170.496,31	167.496,31	3.000,00	1,79	TOTAL		170.496,31	167.496,31	3.000,00	1,79



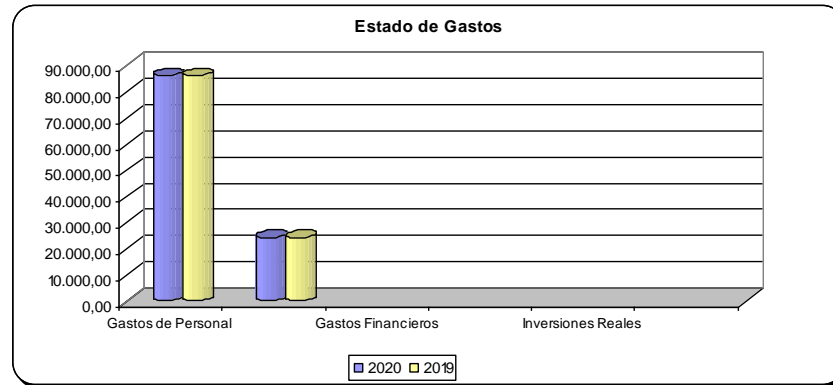
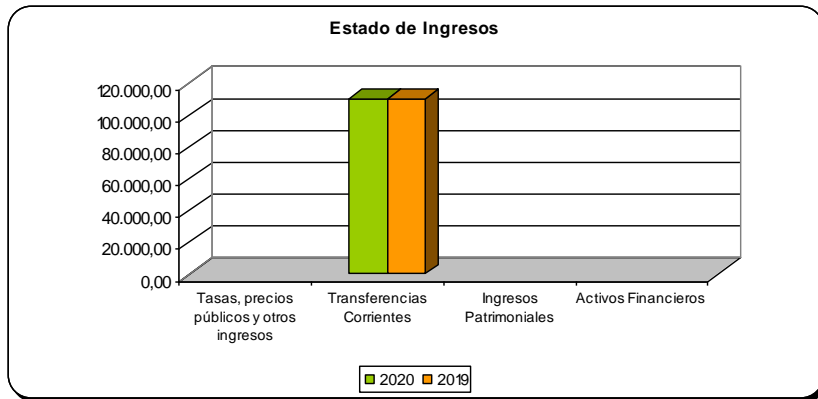
Url de Verificación: <https://verifirma.dipujaen.es/code/0w+Ug35M8or5BuHCrQTaew==>

FIRMADO POR	FRANCISCO REYES MARTÍNEZ - EL PRESIDENTE	FECHA Y HORA	15/11/2019 09:58:25
FIRMADO POR	ILDEFONSO CARMONA ÚBEDA - VºBº EL DIRECTOR DEL AREA DE ECONOMIA Y HACIENDA	FECHA Y HORA	15/11/2019 09:26:49
ID. FIRMA	firma.dipujaen.es	0w+Ug35M8or5BuHCrQTaew==	WD00TE9W
NORMATIVA	Este documento incorpora firma electrónica reconocida de acuerdo a la Ley 59/2003, de 19 de diciembre, de firma electrónica.		



20.- FUNDACIÓN LEGADO LITARARIO MIGUEL HERNÁNDEZ

ESTADO DE INGRESOS						ESTADO DE GASTOS					
Cap.	Denominación	Importes		Diferencias		Cap.	Denominación	Importe		Diferencias	
		2020	2019	Absolutas	%			2020	2019	Absolutas	%
1	Impuestos Directos					1	Gastos de Personal	86.247,00	86.247,00	0,00	0,00
2	Impuestos Indirectos					2	G.Ct.es. en Bienes y Servicios	24.286,00	24.286,00	0,00	0,00
3	Tasas y otros ingresos					3	Gastos Financieros				
4	Transferencias Corrientes	110.533,00	110.533,00	0,00	0,00	4	Transferencias Corrientes				
5	Ingresos Patrimoniales					5	Fondo de contingencia y otros imprevistos				
6	Enajenación Inversiones Reales					6	Inversiones Reales				
7	Transferencias de Capital					7	Transferencias de Capital				
8	Activos Financieros					8	Activos Financieros				
9	Pasivos Financieros					9	Pasivos Financieros				
TOTAL		110.533,00	110.533,00	0,00	0,00	TOTAL		110.533,00	110.533,00	0,00	0,00



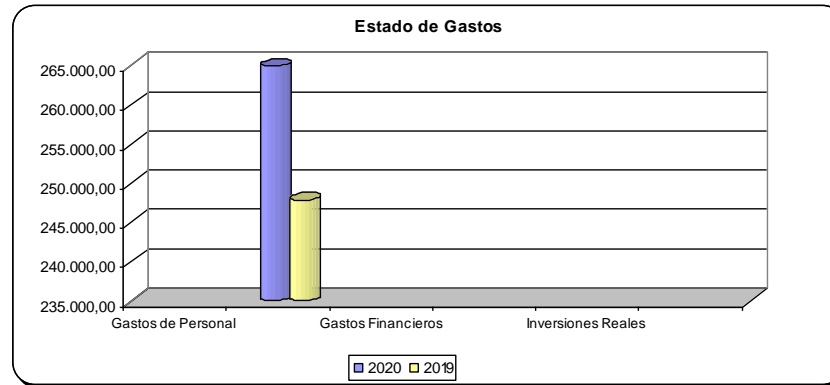
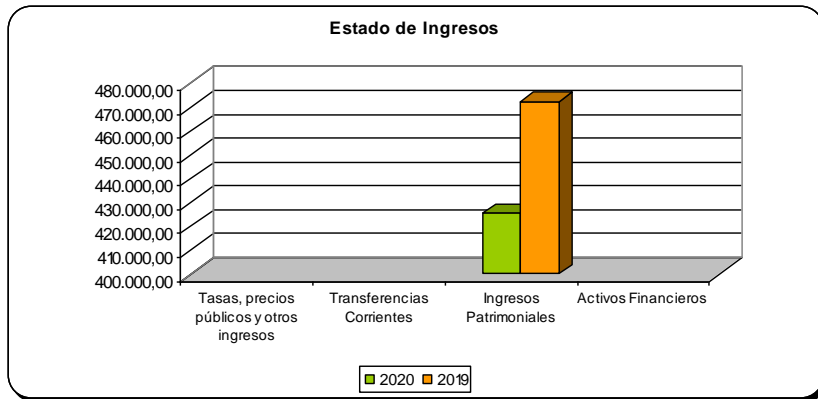
Url de Verificación: <https://verifirma.dipujaen.es/code/0w+Ug35M8or5BuHCrQTaew==>

FIRMADO POR	FRANCISCO REYES MARTÍNEZ - EL PRESIDENTE	FECHA Y HORA	15/11/2019 09:58:25
FIRMADO POR	ILDEFONSO CARMONA ÚBEDA - VºBº EL DIRECTOR DEL AREA DE ECONOMIA Y HACIENDA	FECHA Y HORA	15/11/2019 09:26:49
ID. FIRMA	firma.dipujaen.es	0w+Ug35M8or5BuHCrQTaew==	WD00TE9W
NORMATIVA	Este documento incorpora firma electrónica reconocida de acuerdo a la Ley 59/2003, de 19 de diciembre, de firma electrónica.		
		PÁGINA	34/35



21.- SOCIEDAD AGENER S.A.

ESTADO DE INGRESOS						ESTADO DE GASTOS					
Cap.	Denominación	Importes		Diferencias		Cap.	Denominación	Importe		Diferencias	
		2020	2019	Absolutas	%			2020	2019	Absolutas	%
1	Impuestos Directos					1	Gastos de Personal				
2	Impuestos Indirectos					2	G.Ctes. en Bienes y Servicios	264.962,83	247.857,11	17.105,72	6,90
3	Tasas y otros ingresos					3	Gastos Financieros	55.648,70	66.832,31	-11.183,61	-16,73
4	Transferencias Corrientes					4	Transferencias Corrientes				
5	Ingresos Patrimoniales	425.500,00	472.177,75	-46.677,75	-9,89	5	Fondo de contingencia y otros imprevistos				
6	Enajenación Inversiones Reales					6	Inversiones Reales				
7	Transferencias de Capital					7	Transferencias de Capital				
8	Activos Financieros					8	Activos Financieros				
9	Pasivos Financieros					9	Pasivos Financieros				
TOTAL		124.209,41	120.943,94	3.265,47	2,70	TOTAL		320.611,53	314.689,42	5.922,11	1,88



Url de Verificación: <https://verifirma.dipujaen.es/code/0w+Ug35M8or5BuHCrQTaew==>

FIRMADO POR	FRANCISCO REYES MARTÍNEZ - EL PRESIDENTE	FECHA Y HORA	15/11/2019 09:58:25
FIRMADO POR	ILDEFONSO CARMONA ÚBEDA - VºBº EL DIRECTOR DEL AREA DE ECONOMIA Y HACIENDA	FECHA Y HORA	15/11/2019 09:26:49
ID. FIRMA	firma.dipujaen.es	0w+Ug35M8or5BuHCrQTaew==	WD00TE9W
NORMATIVA	Este documento incorpora firma electrónica reconocida de acuerdo a la Ley 59/2003, de 19 de diciembre, de firma electrónica.		

