

PRESUPUESTO GENERAL PARA EL AÑO 2017

MEMORIA DE LA PRESIDENCIA

En cumplimiento de cuanto dispone el artículo 168.1.a) de Real Decreto Legislativo 2/2004, de 5 de marzo, por el que se aprueba el Texto Refundido de la Ley Reguladora de las Haciendas Locales, se redacta la presente Memoria explicativa del contenido del Proyecto de Presupuesto General de la Excm. Diputación Provincial para el año 2017 de las principales modificaciones que presenta respecto del presupuesto de 2016

El Proyecto de Presupuesto General para el año 2016 comprende el de la Excm. Diputación Provincial, el de los Organismos Autónomos de ella dependientes, como son el Servicio Provincial de Gestión y Recaudación y el Instituto de Estudios Giennenses, así como el de los consorcios adscritos a la Diputación Provincial, como son el Consorcio de Aguas el Rumblar, Consorcio de Aguas La Loma, Consorcio de Aguas el Condado, Consorcio de Aguas Víboras Quiebrajano, Consorcio de Aguas Sierra de Segura, Consorcio R.S.U. Guadiel, Consorcio R.S.U. Guadalquivir, Consorcio R.S.U. La Loma, Consorcio R.S.U. Sierra de Cazorla, Consorcio R.S.U. Jaén Sierra Sur, Consorcio R.S.U. Condado, Segura y Las Villas, Consorcio C.P. S.P.E.I.S. Sierra de Segura, Consorcio C.P. S.P.E.I.S. Sierra de Cazorla, Consorcio de Desarrollo de la Provincia de Jaén y Consorcio Vía Verde del Aceite. Las Sociedades Mercantiles SOPROARGRA S.A. y AGENER S.A., entidades cuyo capital pertenecía íntegramente a la Diputación Provincial, han sido integradas en la Diputación Provincial mediante Acuerdos de Pleno de fecha 28/06/2012 y 30/03/2012, y que, conforme a lo prevenido en el Real Decreto Legislativo 1/2010, de 2 de julio, por el que se aprueba el texto refundido de la Ley de Sociedades de Capital (artículo 371), se hallan en período de liquidación.

Los Estados de Ingresos y Gastos del Presupuesto General de la Diputación Provincial para el ejercicio 2017 ascienden, antes de la consolidación, a **228.188.013,29€ y 227.969.853,47€ respectivamente**.

Una vez efectuados los oportunos ajustes por disminución de las transferencias internas entre Presupuestos, se obtiene el Estado de Consolidación que sitúa los importes de los Estados de Ingresos y Gastos en **224.926.379,56€ y 224.708.219,74€ respectivamente**.

Url de Verificación: http://verifirma.dipujaen.es/code/Zmwhq0ib+ryxImllurj0Q==			
FIRMADO POR	Francisco Reyes Martínez - EL PRESIDENTE	FECHA Y HORA	09/11/2016 13:54:12
FIRMADO POR	Ildefonso Carmona Úbeda - EL DIRECTOR DEL AREA DE ECONOMIA Y HACIENDA	FECHA Y HORA	09/11/2016 10:17:29
ID. FIRMA	firma.dipujaen.es	Zmwhq0ib+ryxImllurj0Q==	PÁGINA
NORMATIVA	Este documento incorpora firma electrónica reconocida de acuerdo a la Ley 59/2003, de 19 de diciembre, de firma electrónica.		



Las diferencias entre el Presupuesto Consolidado del corriente ejercicio y el del anterior son las siguientes:

ESTADO DE INGRESOS

CAP.	DENOMINACIÓN	DIPUTACIÓN PROVINCIAL	SERVICIO PROVINCIAL DE GESTIÓN Y RECAUDACION	INSTITUTO DE ESTUDIOS GIENNENSES	CONSORCIO DE AGUAS EL RUMBLAR	CONSORCIO DE AGUAS LA LOMA	CONSORCIO DE AGUAS EL CONDADO	CONSORCIO DE AGUAS VIBORAS QUIEBRAJANO	CONSORCIO DE AGUAS SIERRA DE SEGURA	CONSORCIO R.S.U. GUADIEL	CONSORCIO R.S.U. GUADALQUIVIR	CONSORCIO R.S.U. LA LOMA	CONSORCIO R.S.U. SIERRA DE CAZORLA	CONSORCIO R.S.U. JAÉN-SIERRA SUR	CONSORCIO R.S.U. CONDADO SEGURAS VILLAS
1	Impuestos directos	6.055.478,36	0,00	0,00	0,00	0,00	0,00	0,00	0,00	0,00	0,00	0,00	0,00	0,00	0,00
2	Impuestos indirectos	7.607.743,48	0,00	0,00	0,00	0,00	0,00	0,00	0,00	0,00	0,00	0,00	0,00	0,00	0,00
3	Tasas y otros ingresos	3.908.300,16	10.909.344,04	6.712,00	0,00	0,00	0,00	0,00	0,00	0,00	0,00	0,00	0,00	0,00	0,00
4	Transferencias corrientes	171.121.291,96	12,02	1.539.404,52	448.589,42	318.159,82	10.000,00	10.000,00	60.001,00	300,00	300,00	300,00	300,00	300,00	300,00
5	Ingresos patrimoniales	1.445.264,08	54.500,00	2.000,00	1.000,00	200,00	10,00	10,00	11,00	20,00	20,00	20,00	20,00	20,00	20,00
6	Enajenación de inversiones reales	2.788.213,61	0,00	0,00	0,00	0,00	0,00	0,00	0,00	0,00	0,00	0,00	0,00	0,00	0,00
7	Transferencias de capital	6.393.851,76	0,00	0,00	0,00	0,00	0,00	0,00	0,00	0,00	0,00	0,00	0,00	0,00	0,00
8	Activos financieros	450.000,00	121.500,00	18.050,00	0,00	0,00	0,00	0,00	0,00	0,00	0,00	0,00	0,00	0,00	0,00
9	Pasivos financieros	13.694.916,60	0,00	0,00	0,00	0,00	0,00	0,00	0,00	0,00	0,00	0,00	0,00	0,00	0,00
TOTAL		213.465.060,01	11.085.356,06	1.566.166,52	449.589,42	318.359,82	10.010,00	10.010,00	60.012,00	320,00	320,00	320,00	320,00	320,00	320,00

CAP.	DENOMINACIÓN	CONSORCIO C.P. S.P.E.I.S. SIERRA DE SEGURA	CONSORCIO C.P. S.P.E.I.S. SIERRA DE CAZORLA	CONSORCIO DE DESARROLLO DE LA PROVINCIA DE JAÉN	CONSORCIO O VIA VERDE DEL ACEITE	TOTAL/17	TOTAL/16	DIFERENCIA	%	ELIMINACIONES	CONSOLIDACION/17	CONSOLIDACION/16	DIFERENCIA	%
1	Impuestos directos	0,00	0,00	0,00	0,00	6.055.478,36	5.792.933,86	262.544,50	4,53%		6.055.478,36	5.792.933,86	262.544,50	4,53%
2	Impuestos indirectos	0,00	0,00	0,00	0,00	7.607.743,48	7.646.933,64	-39.190,16	-0,51%		7.607.743,48	7.646.933,64	-39.190,16	-0,51%
3	Tasas y otros ingresos	43.769,91	59.210,23	0,00	0,00	14.927.336,34	14.218.412,64	708.923,70	4,99%		14.927.336,34	14.218.412,64	708.923,70	4,99%
4	Transferencias corrientes	468.447,70	432.041,54	91.400,00	120.280,08	174.621.428,06	175.846.200,95	-1.224.772,89	-0,70%	3.261.633,73	171.359.794,33	172.707.261,16	-1.347.466,83	-0,78%
5	Ingresos patrimoniales	20,00	20,00	6.300,00	40,00	1.509.495,08	1.913.310,96	-403.815,88	-21,11%		1.509.495,08	1.913.310,96	-403.815,88	-21,11%
6	Enajenación de inversiones reales	0,00	0,00	0,00	0,00	2.788.213,61	294.560,00	2.493.653,61	846,57%		2.788.213,61	294.560,00	2.493.653,61	846,57%
7	Transferencias de capital	0,00	0,00	0,00	0,00	6.393.851,76	5.678.887,63	714.964,13	12,59%		6.393.851,76	5.678.887,63	714.964,13	12,59%
8	Activos financieros	0,00	0,00	0,00	0,00	589.550,00	582.330,00	7.220,00	1,24%		589.550,00	582.330,00	7.220,00	1,24%
9	Pasivos financieros	0,00	0,00	0,00	0,00	13.694.916,60	15.174.512,02	-1.479.595,42	-9,75%		13.694.916,60	15.174.512,02	-1.479.595,42	-9,75%
TOTAL		512.237,61	491.271,77	97.700,00	120.320,08	228.188.013,29	227.148.081,70	1.039.931,59	0,46%	3.261.633,73	224.926.379,56	224.009.141,91	917.237,65	0,41%

FIRMADO POR	Francisco Reyes Martínez - EL PRESIDENTE	FECHA Y HORA	09/11/2016 13:54:12	
FIRMADO POR	Ildefonso Carmona Úbeda - EL DIRECTOR DEL AREA DE ECONOMIA Y HACIENDA	FECHA Y HORA	09/11/2016 10:17:29	
ID. FIRMA	firma.dipujaen.es	Zmwhq0ib+ryxImllurj0Q==	PÁGINA	2/33
NORMATIVA	Este documento incorpora firma electrónica reconocida de acuerdo a la Ley 59/2003, de 19 de diciembre, de firma electrónica.			



A la vista de lo anterior, podemos destacar, como principales diferencias en ingresos entre los Proyectos de Presupuesto de 2016 y 2017, las siguientes:

El Estado de Ingresos, consolidado, experimenta, en su conjunto, un aumento del 0,41%. Las diferencias fundamentales son las siguientes:

- En cuanto a los ingresos procedentes de los impuestos, se compensan los mayores ingresos de los directos del Capítulo 1 con la reducción de los previstos en los indirectos del Capítulo 2.
- Se produce un ligero incremento, de 708.923,834€ de ingresos por tasas, precios públicos y otros ingresos del Capítulo 3, como consecuencia, fundamentalmente, del incremento de ingresos por reintegros de presupuestos cerrados de operaciones corrientes y la mayor recaudación prevista por el SPGR. En términos porcentuales, el incremento de ingresos del capítulo 3 es del 4,99%.
- Los ingresos del Capítulo 4 de transferencias corrientes se mantiene en los niveles del año anterior, con un ligero descenso del 0,78%, lo que supone, en términos absolutos, una reducción de de 1.347.466,83€. El importe de los ingresos del Fondo Complementario de Financiación se recogen por el neto. Para ello se ha tenido en consideración que las cuantías para 2017 serán las mismas que para 2016. Se ha estimado, a falta de información oficial del MEH, aunque si contamos con la de la FEMP, que la liquidación de 2015 será positiva en 2,5 ME. Igualmente se ha tenido en consideración la disminución por devolución de ingreso de las liquidaciones de 2008 y 2009, por importe anual de 1.606.598,26€. No se ha practicado reducción por la liquidación negativa de 2013 por cuanto que esta se ha abonado en 2016, en su totalidad, con la liquidación positiva de 2015, por importe 5,2 ME.
- Los ingresos patrimoniales del Capítulo 5, se reducen respecto de los de 2016 en 403.815,88€ por la menor previsión de ingresos por intereses y dividendos.
- Los ingresos del Capítulo 6 de enajenaciones de inversiones reales se incrementan respecto de los de 2016 de forma considerable, en concreto, 2.493.653,61€ por la previsión de venta de bienes provinciales. En concreto por la venta de un solar en calle Goya, valorado por el Jefe del Servicio de Urbanismo de esta Diputación en 1.732.282,94€ y la venta de 76 plazas de aparcamiento de la barriada "Las Protegidas" por un valor total de 954.493,34€.
- Los ingresos de capital del Capítulo 7 son superiores a los importes de 2016 en 714.964,13€. Su cuantía total es de 6.393.887,76€. En términos porcentuales se incrementan en un 12,59%.
- Los ingresos del Capítulo 8 no sufren alteración sustancial y se mantienen en 589.550,00€.

Url de Verificación: http://verifirma.dipujaen.es/code/Zmwhq0ib+ryxImlllurj0Q==			
FIRMADO POR	Francisco Reyes Martínez - EL PRESIDENTE	FECHA Y HORA	09/11/2016 13:54:12
FIRMADO POR	Ildefonso Carmona Úbeda - EL DIRECTOR DEL AREA DE ECONOMIA Y HACIENDA	FECHA Y HORA	09/11/2016 10:17:29
ID. FIRMA	firma.dipujaen.es	Zmwhq0ib+ryxImlllurj0Q==	PÁGINA
NORMATIVA	Este documento incorpora firma electrónica reconocida de acuerdo a la Ley 59/2003, de 19 de diciembre, de firma electrónica.		

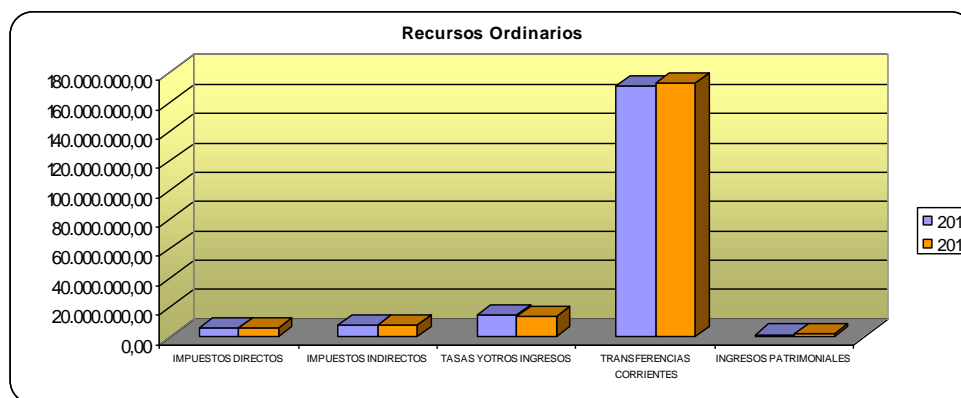


- Los ingresos del Capítulo 9, procedentes de operaciones de crédito, se reducen en 1.479.595,42€. La necesidad de mantener el nivel de inversiones del presupuesto, a pesar de la reducción de las aportaciones de la UE y del Estado, nos obliga a acudir a este recurso de financiación. En términos absolutos es similar al incremento del gasto conjunto en inversiones y transferencias de capital.

Análisis económico de los recursos en el Presupuesto Consolidado

a) RECURSOS ORDINARIOS.

CAP.	DENOMINACIÓN	2017	2016	ABSOLUTA	%
1	IMPUESTOS DIRECTOS	6.055.478,36	5.792.933,86	262.544,50	4,53
2	IMPUESTOS INDIRECTOS	7.607.743,48	7.646.933,64	-39.190,16	-0,51
3	TASAS Y OTROS INGRESOS	14.927.336,34	14.218.412,64	708.923,70	4,99
4	TRANSFERENCIAS CORRIENTES	171.359.794,33	172.707.261,16	-1.347.466,83	-0,78
5	INGRESOS PATRIMONIALES	1.509.495,08	1.913.310,96	-403.815,88	-21,11
	TOTALES	201.459.847,59	202.278.852,26	-819.004,67	-0,40

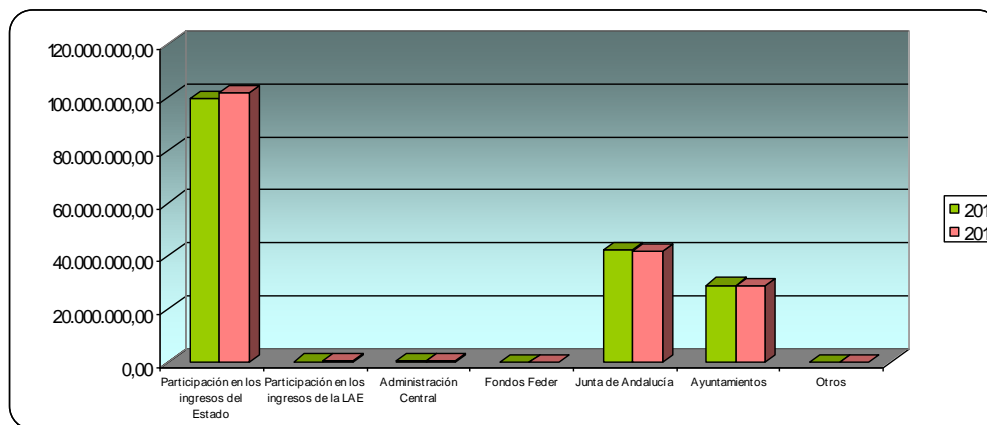


Si exceptuamos la Participación en los Tributos del Estado, la mayor parte de las transferencias corrientes está afectada a la realización de gastos específicos por lo que se trata de recursos financieramente neutrales.

Por sujetos, el origen de las transferencias corrientes al Presupuesto Consolidado, es el siguiente:

	2017	2016	DIFERENCIA	%
Participación en los ingresos del Estado	99.410.068,76	101.590.275,91	-2.180.207,15	-2,15
Participación en los ingresos de la LAE	278.191,61	339.044,41	-60.852,80	-17,95
Administración Central	314.486,57	314.486,57	0,00	0,00
Fondos Feder	0,00	0,00	0,00	0,00
Junta de Andalucía	42.400.471,61	41.727.311,47	673.160,14	1,61
Ayuntamientos	28.935.575,78	28.696.142,80	239.432,98	0,83
Otros	21.000,00	40.000,00	-19.000,00	-47,50
TOTAL TRANSFERENCIAS CORRIENTES	171.359.794,33	172.707.261,16	-1.347.466,83	-0,78





Los ingresos procedentes del Estado se reducen de forma considerable, a pasar de la estimación de la Liquidación de la PIE de 2015, esta reducción es de 2.180.207,15€.

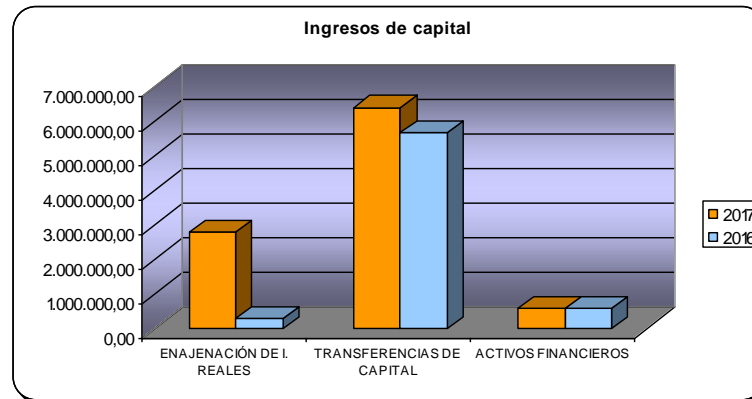
En cuanto a los ingresos de la CCAA se incrementan en 673.160,14€, al igual que lo hacen, aunque en menor importe, los procedentes de los municipios en 239.432,98€.

b) INGRESOS DE CAPITAL (computando los Activos Financieros)

Los ingresos de capital presentan la siguiente evolución por Capítulos,

CAP.	DENOMINACIÓN	2017	2016	ABSOLUTA	%
6	ENAJENACIÓN DE INVERSIONES REALES	2.788.213,61	294.560,00	2.493.653,61	846,57
7	TRANSFERENCIAS DE CAPITAL	6.393.851,76	5.678.887,63	714.964,13	12,59
8	ACTIVOS FINANCIEROS	589.550,00	582.330,00	7.220,00	1,24
	TOTALES	9.771.615,37	6.555.777,63	3.215.837,74	49,05

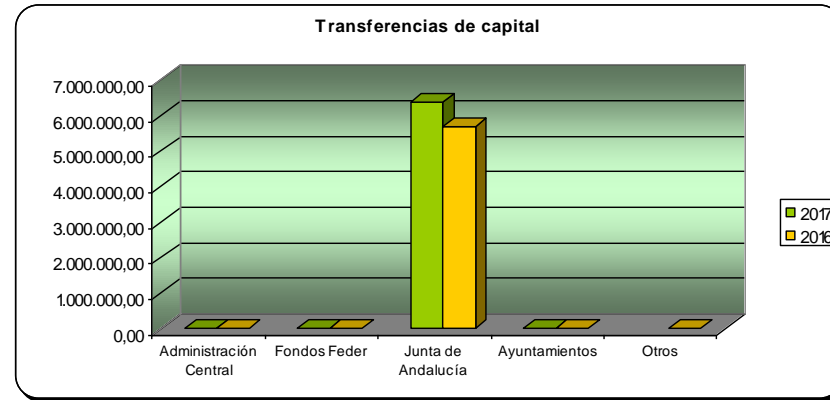




En las transferencias de capital (Capítulo 7) la evolución producida, **por sujetos**, desde el ejercicio anterior, es la siguiente:

	2017	2016	DIFERENCIA	%
Administración Central	0,00	0,00	0,00	0,00
Fondos Feder	0,00	0,00	0,00	0,00
Junta de Andalucía	6.388.748,58	5.678.887,63	709.860,95	12,50
Ayuntamientos	5.103,18	0,00	5.103,18	100,00
Otros	0,00	0,00	0,00	0,00
TOTAL TRANSFERENCIAS DE CAPITAL	6.393.851,76	5.678.887,63	714.964,13	12,59



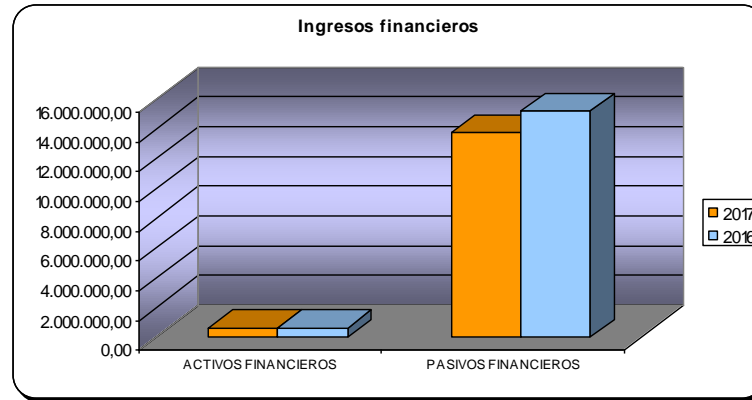


Destaca el importante incremento de aportación de la CCAA que se traduce en un incremento del programa del PFEA en 709.860,95€, a lo que se suma, a su vez, la mayor aportación que también realiza la Diputación.

c) INGRESOS FINANCIEROS

CAP.	DENOMINACIÓN	2017	2016	ABSOLUTA	%
8	ACTIVOS FINANCIEROS	589.550,00	582.330,00	7.220,00	1,24
9	PASIVOS FINANCIEROS	13.694.916,60	15.174.512,02	-1.479.595,42	-9,75
	TOTALES	14.284.466,60	15.756.842,02	-1.472.375,42	-9,34





Como consecuencia de la insuficiencia de los recursos disponibles para afrontar en su totalidad el gasto programado en operaciones de capital, se prevé el recurso a **operaciones de crédito por un montante de 13.694.916,60 €**, a fin de financiar inversiones previstas en el Presupuesto de la Diputación Provincial, lo que supone una disminución en la previsión sobre las previsiones del Consolidado y respecto del Presupuesto de año anterior, del 9,75 %.

La reducción del préstamo para la financiación de inversiones y transferencias de capital respecto al anterior presupuesto no impide que estas se incrementen respecto de las de 2016. Si bien respecto de la deuda real a 1/1/2016, la deuda real a 1/1/2017 se reduce en 1.559.588,08€.

Así, del escenario financiero resultante del Anexo de la Deuda y de las previsiones presupuestarias, se deduce que, al final del ejercicio, el saldo neto acreedor por operaciones de la deuda a largo plazo, de materializarse todas ellas, se incrementaría en 724.923,56€ (82.167.390,33€ frente a 82.892.313,89€, sin minorar los reintegros de la carga financiera)

Dicho saldo, vendría a situar el porcentaje de la **deuda viva presupuestaria** sobre los recursos ordinarios en el **41,46%**, si tomáramos como referencia la previsión inicial de ingresos corrientes de 2017. Dicho porcentaje se situaría muy por debajo del máximo legal del 75%.

De formalizarse todas las operaciones de endeudamiento previstas, en las condiciones estimadas y descritas en el Informe económico-financiero, la **carga financiera presupuestaria** se situaría en torno al **9,28%** de los ingresos corrientes inicialmente presupuestados.

Url de Verificación: http://verifirma.dipujaen.es/code/Zmwhq0ib+ryxImllIurj0Q==			
FIRMADO POR	Francisco Reyes Martínez - EL PRESIDENTE	FECHA Y HORA	09/11/2016 13:54:12
FIRMADO POR	Ildefonso Carmona Úbeda - EL DIRECTOR DEL AREA DE ECONOMIA Y HACIENDA	FECHA Y HORA	09/11/2016 10:17:29
ID. FIRMA	firma.dipujaen.es	Zmwhq0ib+ryxImllIurj0Q==	PÁGINA
NORMATIVA	Este documento incorpora firma electrónica reconocida de acuerdo a la Ley 59/2003, de 19 de diciembre, de firma electrónica.		



ESTADO DE GASTOS.

CAP.	DENOMINACIÓN	DIPUTACIÓN PROVINCIAL	SERVICIO PROVINCIAL DE GESTIÓN Y RECAUDACIÓN	INSTITUTO DE ESTUDIOS GIENNESES	CONSORCIO DE AGUAS EL RUMBLAR	CONSORCIO DE AGUAS LA LOMA	CONSORCIO DE AGUAS EL CONDADO	CONSORCIO DE AGUAS VIBORAS QUIEBRAJANO	CONSORCIO DE AGUAS SIERRA DE SEGURA	CONSORCIO R.S.U. GUADIEL	CONSORCIO R.S.U. GUADALQUIVIR	CONSORCIO R.S.U. LA LOMA	CONSORCIO R.S.U. SIERRA DE CAZORLA	CONSORCIO R.S.U. JAÉN-SIERRA SUR	CONSORCIO R.S.U. CONDADO SEGURA-LAS VILLAS
1	Gastos de Personal	47.123.299,65	5.836.420,47	797.323,16	0,00	0,00	0,00	0,00	0,00	0,00	0,00	0,00	0,00	0,00	0,00
2	Gastos Corrientes Bienes y Servicios	79.420.584,20	4.095.218,11	241.793,36	7.000,00	3.200,00	2.010,00	2.010,00	2.011,00	320,00	320,00	320,00	320,00	320,00	320,00
3	Gastos Financieros	1.934.787,70	364.100,00	0,00	0,00	0,00	0,00	0,00	1,00	0,00	0,00	0,00	0,00	0,00	0,00
4	Transferencias Corrientes	24.960.751,80	57.782,48	348.500,00	0,00	0,00	0,00	0,00	0,00	0,00	0,00	0,00	0,00	0,00	0,00
5	Fondo de Contingencia y otros Imprevistos	250.000,00	100.000,00	10.000,00	0,00	0,00	0,00	0,00	0,00	0,00	0,00	0,00	0,00	0,00	0,00
6	Inversiones Reales	19.022.797,09	508.835,00	150.500,00	442.589,42	97.000,00	8.000,00	8.000,00	58.000,00	0,00	0,00	0,00	0,00	0,00	0,00
7	Transferencias de Capital	26.532.846,49	0,00	0,00	0,00	0,00	0,00	0,00	0,00	0,00	0,00	0,00	0,00	0,00	0,00
8	Activos Financieros	450.000,00	123.000,00	18.050,00	0,00	0,00	0,00	0,00	0,00	0,00	0,00	0,00	0,00	0,00	0,00
9	Pasivos Financieros	13.769.993,08	0,00	0,00	0,00	0,00	0,00	0,00	0,00	0,00	0,00	0,00	0,00	0,00	0,00
TOTAL		213.465.060,01	11.085.356,06	1.566.166,52	449.589,42	100.200,00	10.010,00	10.010,00	60.012,00	320,00	320,00	320,00	320,00	320,00	320,00

CAP.	DENOMINACIÓN	CONSORCIO C.P. S.P.E.I.S. SIERRA DE SEGURA	CONSORCIO C.P. S.P.E.I.S. SIERRA DE CAZORLA	CONSORCIO DE DESARROLLO DE LA PROVINCIA DE JAÉN	CONSORCIO O VÍA VERDE DEL ACEITE	TOTAL/17	TOTAL/16	DIFERENCIA	%	ELIMINACIONES	CONSOLIDACION/17	CONSOLIDACION/16	DIFERENCIA	%
1	Gastos de Personal	389.317,70	367.411,54	9.200,00	62.388,15	54.585.360,67	55.087.383,67	-502.023,00	-0,91%		54.585.360,67	55.087.383,67	-502.023,00	-0,91%
2	Gastos Corrientes Bienes y Servicios	68.150,00	53.650,00	88.500,00	55.181,93	84.041.228,60	82.518.264,87	1.522.963,73	1,85%		84.041.228,60	82.518.264,87	1.522.963,73	1,85%
3	Gastos Financieros	0,00	0,00	0,00	50,00	2.298.938,70	2.627.247,32	-328.308,62	-12,50%		2.298.938,70	2.627.247,32	-328.308,62	-12,50%
4	Transferencias Corrientes	0,00	0,00	0,00	100,00	25.367.134,28	24.805.580,42	561.553,86	2,26%	3.261.633,73	22.105.500,55	21.666.640,63	438.859,92	2,03%
5	Fondo de Contingencia y otros Imprevistos	0,00	0,00	0,00	0,00	360.000,00	360.000,00	0,00	100,00%		360.000,00	360.000,00	0,00	100,00%
6	Inversiones Reales	54.769,91	70.210,23	0,00	2.600,00	20.423.301,65	20.049.023,93	374.277,72	1,87%		20.423.301,65	20.049.023,93	374.277,72	1,87%
7	Transferencias de Capital	0,00	0,00	0,00	0,00	26.532.846,49	25.288.356,92	1.244.489,57	4,92%		26.532.846,49	25.288.356,92	1.244.489,57	4,92%
8	Activos Financieros	0,00	0,00	0,00	0,00	591.050,00	2.378.971,95	-1.787.921,95	-75,16%		591.050,00	2.378.971,95	-1.787.921,95	-75,16%
9	Pasivos Financieros	0,00	0,00	0,00	0,00	13.769.993,08	14.033.252,62	-263.259,54	-1,88%		13.769.993,08	14.033.252,62	-263.259,54	-1,88%
TOTAL		512.237,61	491.271,77	97.700,00	120.320,08	227.969.853,47	227.148.081,70	821.771,77	0,36%	3.261.633,73	224.708.219,74	224.009.141,91	699.077,83	0,31%

Url de Verificación: <http://verifirma.dipujaen.es/code/Zmwhq0ib+ryxImlllurj0Q==>

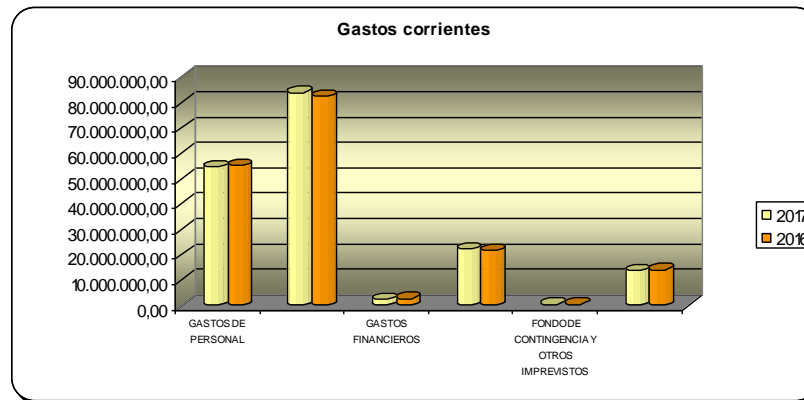
FIRMADO POR	Francisco Reyes Martínez - EL PRESIDENTE	FECHA Y HORA	09/11/2016 13:54:12	
FIRMADO POR	Ildefonso Carmona Úbeda - EL DIRECTOR DEL AREA DE ECONOMIA Y HACIENDA	FECHA Y HORA	09/11/2016 10:17:29	
ID. FIRMA	firma.dipujaen.es	Zmwhq0ib+ryxImlllurj0Q==	PÁGINA	10/33
NORMATIVA	Este documento incorpora firma electrónica reconocida de acuerdo a la Ley 59/2003, de 19 de diciembre, de firma electrónica.			



Análisis de la evolución del gasto.

a) Gasto CORRIENTE (Computando el fondo de contingencia y otros imprevistos y los pasivos financieros).

CAP	DENOMINACIÓN	2017	2016	ABSOLUTA	%
1	GASTOS DE PERSONAL	54.585.360,67	55.087.383,67	-502.023,00	-0,91
2	G. CORRIENTES EN BIENES Y SERVICIOS	84.041.228,60	82.518.264,87	1.522.963,73	1,85
3	GASTOS FINANCIEROS	2.298.938,70	2.627.247,32	-328.308,62	-12,50
4	TRANSFERENCIAS CORRIENTES	22.105.500,55	21.666.640,63	438.859,92	2,03
5	FONDO DE CONTINGENCIA Y OTROS IMPREVISTOS	360.000,00	360.000,00	0,00	0,00
9	PASIVOS FINANCIEROS	13.769.993,08	14.033.252,62	-263.259,54	-1,88
	TOTALES	177.161.021,60	176.292.789,11	868.232,49	0,49



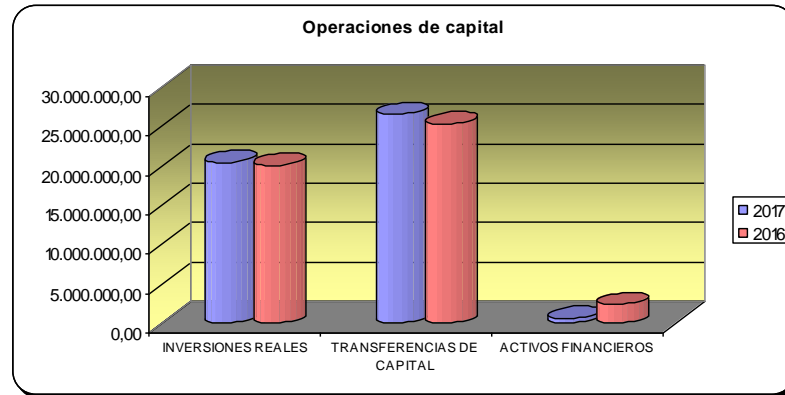
La evolución del gasto corriente obedece:

- En el Capítulo 1 -Gastos de personal- Disminuye en un 0,91 % en relación con el ejercicio anterior según la estimación efectuada sobre las plantillas presupuestarias, las relaciones de puestos de trabajo, los acuerdos corporativos sobre valoración. Esta disminución se debe, fundamentalmente, a la consignación del 49,80% de la paga extraordinaria que no se abonó en 2012 y al incremento salarial del 1% recogido en la Ley de Presupuestos Generales del Estado para 2016 que se presupuestó en el pasado ejercicio y en el 2017 no.
- En el Capítulo 2 –Gastos corrientes en bienes y servicios- el incremento del 1,85%. En términos absolutos representa un incremento de 1,5 ME. De este importe 0,5 ME se deben al incremento del coste de la energía eléctrica de los sondeos. La conmemoración del 20 aniversario de la marca Jaén Paraíso Interior y del 75 aniversario de Miguel Hernández, justifican otro incremento de 0,5 ME.
- En el Capítulo 3 – Gastos Financieros- disminuyen como consecuencia de la bajada de los tipos de interés. Así como, ha de tenerse en cuenta, que en los préstamos amortizados por el sistema francés (gran parte de los vigentes) la anualidades por intereses son decrecientes. En términos porcentuales el gasto se reduce, respecto del presupuesto inicial de 2016, un 12,50 % y en términos absolutos 328.308,62€.
- En el Capítulo 4 -Transferencias corrientes- Se aumenta en un 2,03%. En términos absolutos el incremento es de 438.859,92€, en su mayor parte por incremento de los gastos de esta naturaleza de las Áreas de Empleo, Turismo y Servicios Municipales.
- En el Capítulo 5 – Fondo de Contingencia e Imprevistos- Su cuantía para 2017 se mantiene la misma que la del ejercicio 2016.
- En el Capítulo 9 -Pasivos financieros- En consonancia con la reducción de intereses, y como consecuencia de la cancelación de diversas operaciones en 2016, el importe a amortizar en 2017 se reduce en 263.259,54€ (-1,88%).

b) Gasto por OPERACIONES DE CAPITAL (computando los Activos Financieros)

CAP	DENOMINACIÓN	2017	2016	ABSOLUTA	%
6	INVERSIONES REALES	20.423.301,65	20.049.023,93	374.277,72	1,87
7	TRANSFERENCIAS DE CAPITAL	26.532.846,49	25.288.356,92	1.244.489,57	4,92
8	ACTIVOS FINANCIEROS	591.050,00	2.378.971,95	-1.787.921,95	-75,16
	TOTALES	47.547.198,14	47.716.352,80	-169.154,66	-0,35





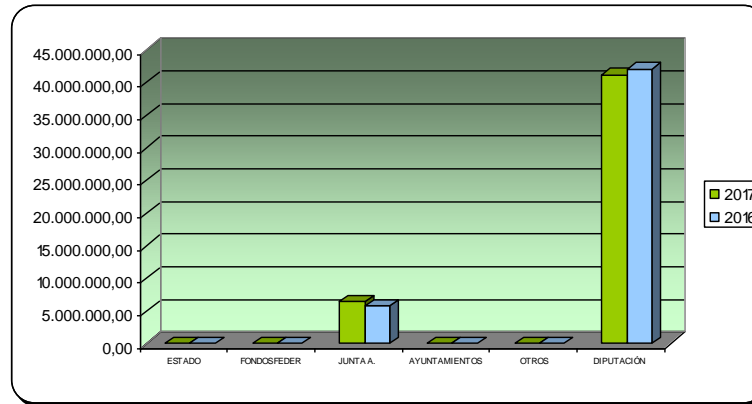
- En el Capítulo 6 – Inversiones. – Se aumenta en un 1,87% en términos porcentuales y en 374.277,72€ en términos absolutos. El incremento es debido principalmente al gasto en la red viaria provincial.
- En el Capítulo 7– Transferencias de Capital. Se incrementa en un 4,92%. En términos absolutos el incremento es de 1,2ME, principalmente por incremento del gasto del programa PFEA.
- El Capítulo 8 _Activos Financieros- Disminuye en un 75,16%, habida cuenta del gastos excepcional que en 2016 supuso la ampliación de capital de GEOLIT.

Todo lo anterior puede apreciarse, resumidamente, en el **cuadro de financiación, por agentes**, de las operaciones de capital en los dos últimos ejercicios y de la Cuenta financiera correspondiente al Proyecto de Presupuesto que se presenta:

Url de Verificación: http://verifirma.dipujaen.es/code/Zmwhq0ib+ryxImlllurj0Q==			
FIRMADO POR	Francisco Reyes Martínez - EL PRESIDENTE	FECHA Y HORA	09/11/2016 13:54:12
FIRMADO POR	Ildefonso Carmona Úbeda - EL DIRECTOR DEL AREA DE ECONOMIA Y HACIENDA	FECHA Y HORA	09/11/2016 10:17:29
ID. FIRMA	firma.dipujaen.es	Zmwhq0ib+ryxImlllurj0Q==	PÁGINA
NORMATIVA	Este documento incorpora firma electrónica reconocida de acuerdo a la Ley 59/2003, de 19 de diciembre, de firma electrónica.		



	2017	% /TOTAL	2016	% /TOTAL	DIFERENCIAS
ESTADO	0,00	0,00	0,00	0,00	0,00
FONDOS FEDER	0,00	0,00	0,00	0,00	0,00
JUNTA A.	6.388.748,58	13,44	5.678.887,63	11,90	709.860,95
AYUNTAMIENTOS	5.103,18	0,01	0,00	0,00	5.103,18
OTROS	0,00	0,00	0,00	0,00	0,00
DIPUTACIÓN	41.153.346,38	86,55	42.037.465,17	88,10	-884.118,79
TOTALES	47.547.198,14	100,00	47.716.352,80	100,00	-169.154,66



Url de Verificación: <http://verifirma.dipujaen.es/code/Zmwhq0ib+ryxImlllurj0Q==>

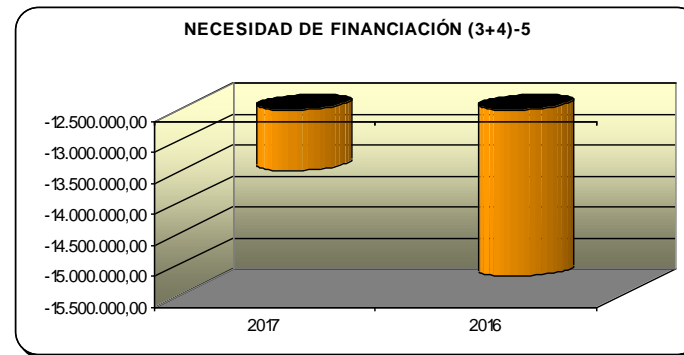
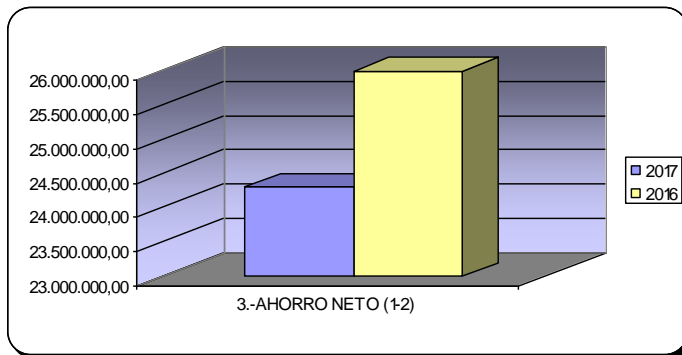
FIRMADO POR	Francisco Reyes Martínez - EL PRESIDENTE	FECHA Y HORA	09/11/2016 13:54:12	
FIRMADO POR	Ildefonso Carmona Úbeda - EL DIRECTOR DEL AREA DE ECONOMIA Y HACIENDA	FECHA Y HORA	09/11/2016 10:17:29	
ID. FIRMA	firma.dipujaen.es	Zmwhq0ib+ryxImlllurj0Q==	PÁGINA	14/33
NORMATIVA	Este documento incorpora firma electrónica reconocida de acuerdo a la Ley 59/2003, de 19 de diciembre, de firma electrónica.			



CUENTA FINANCIERA.

CONCEPTO	2017	2016	ABSOLUTA	%
1.- INGRESOS CORRIENTES	201.459.847,59	202.278.852,26	-819.004,67	-0,49
2.-GASTOS CORRIENTES	177.161.021,60	176.292.789,11	868.232,49	0,49
3.-AHORRO NETO (1-2)	24.298.825,99	25.986.063,15	-1.687.237,16	-6,49
4.-INGRESOS DE CAPITAL	9.771.615,37	6.555.777,63	3.215.837,74	49,05
5.-GASTOS DE CAPITAL	47.547.198,14	47.716.352,80	-169.154,66	-0,35
NECESIDAD DE FINANCIACIÓN (3+4)-5	-13.476.756,78(*)	-15.174.512,02	1.697.755,24	-11,19

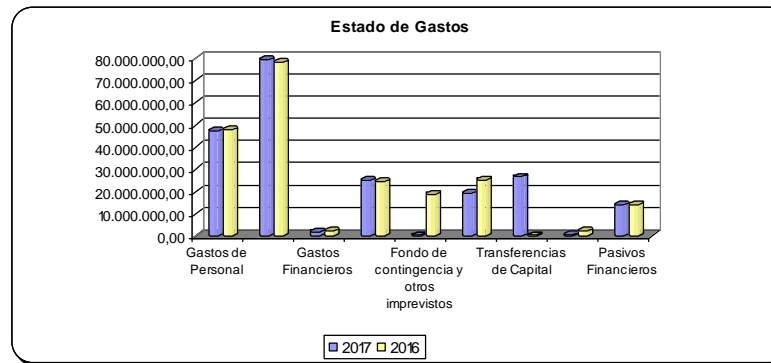
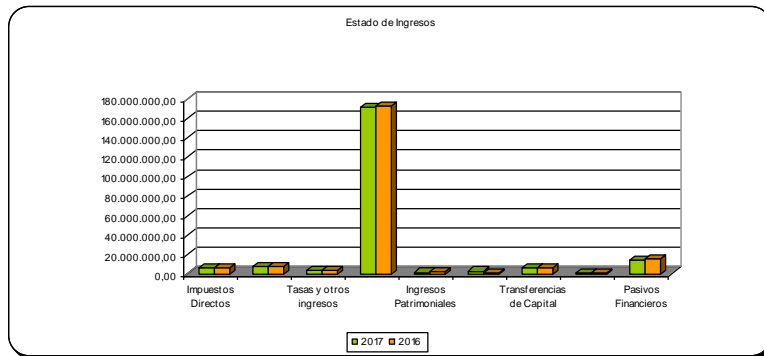
(*)La diferencia entre lo previsto de préstamo de 2017 y el resultado, ascendente a 218.159,82 € es consecuencia del superávit inicial en la aprobación del Presupuesto de Consorcio de Aguas La Loma, como consecuencia del Remanente de Tesorería negativo en la liquidación de 2015 (artículo 193 del Real Decreto Legislativo 2/2004, de 5 de marzo, por el que se aprueba el texto refundido de la Ley Reguladora de las Haciendas Locales)



CUADROS COMPARATIVOS DE LA PREVISION INICIAL DE INGRESOS Y GASTOS DE 2017-2016 DE TODAS LAS ENTIDADES QUE CONFORMAN EL PRESUPUESTO CONSOLIDADO

1.- PRESUPUESTO DE LA DIPUTACIÓN PROVINCIAL

ESTADO DE INGRESOS						ESTADO DE GASTOS					
Cap.	Denominación	Importes		Diferencias		Cap.	Denominación	Importe		Diferencias	
		2017	2016	Absolutas	%			2017	2016	Absolutas	%
1	Impuestos Directos	6.055.478,36	5.792.933,86	262.544,50	4,53	1	Gastos de Personal	47.123.299,65	47.643.040,03	-519.740,38	-1,09
2	Impuestos Indirectos	7.607.743,48	7.646.933,64	-39.190,16	-0,51	2	G.Ct.es. Bienesy Servic.	79.420.584,20	78.193.237,73	1.227.346,47	1,57
3	Tasas y otros ingresos	3.908.300,16	3.561.583,53	346.716,63	9,73	3	Gastos Financieros	1.934.787,70	2.263.097,32	-328.309,62	-14,51
4	Transferencias Corrientes	171.121.291,96	172.568.228,69	-1.446.936,73	-0,84	4	Transferencias Corrientes	24.960.751,80	24.342.942,94	617.808,86	2,54
5	Ingresos Patrimoniales	1.445.264,08	1.843.455,92	-398.191,84	-21,60	5	Fondo de contingencia y otros imprevistos	250.000,00	250.000,00	0,00	0,00
6	Enajenación invers. Reales	2.788.213,61	294.560,00	2.493.653,61	846,57	6	Inversiones Reales	19.022.797,09	18.752.025,78	270.771,31	1,44
7	Transferencias de Capital	6.393.851,76	5.678.887,63	714.964,13	12,59	7	Transferencias de Capital	26.532.846,49	25.288.356,92	1.244.489,57	4,92
8	Activos Financieros	450.000,00	450.000,00	0,00	0,00	8	Activos Financieros	450.000,00	2.245.141,95	-1.795.141,95	-79,96
9	Pasivos Financieros	13.694.916,60	15.174.512,02	-1.479.595,42	-9,75	9	Pasivos Financieros	13.769.993,08	14.033.252,62	-263.259,54	-1,88
TOTAL		213.465.060,01	213.011.095,29	453.964,72	0,21	TOTAL		213.465.060,01	213.011.095,29	453.964,72	0,21



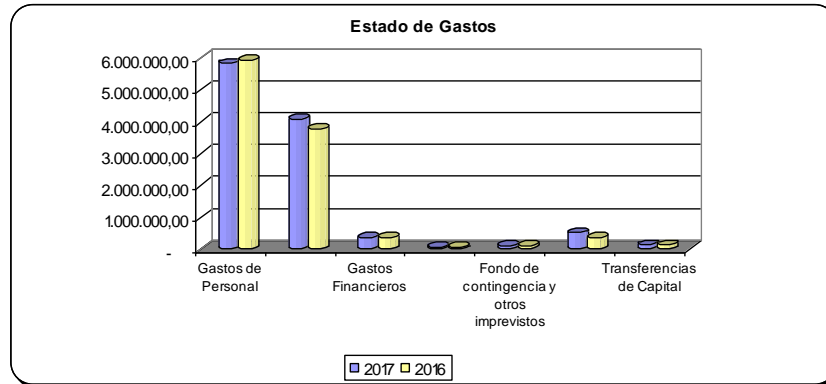
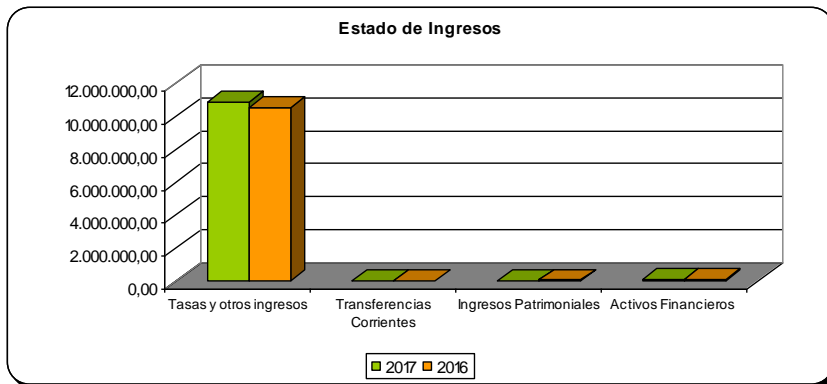
Url de Verificación: <http://verifirma.dipujaen.es/code/Zmwhq0ib+ryxImllIurj0Q==>

FIRMADO POR	Francisco Reyes Martínez - EL PRESIDENTE	FECHA Y HORA	09/11/2016 13:54:12	
FIRMADO POR	Ildefonso Carmona Úbeda - EL DIRECTOR DEL AREA DE ECONOMIA Y HACIENDA	FECHA Y HORA	09/11/2016 10:17:29	
ID. FIRMA	firma.dipujaen.es	Zmwhq0ib+ryxImllIurj0Q==	PÁGINA	16/33
NORMATIVA	Este documento incorpora firma electrónica reconocida de acuerdo a la Ley 59/2003, de 19 de diciembre, de firma electrónica.			



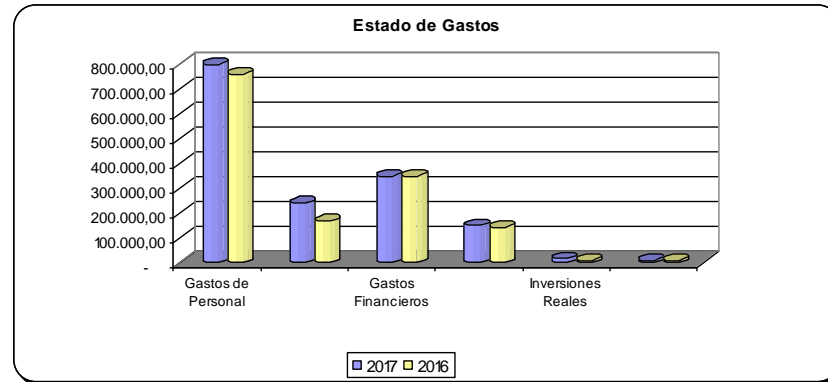
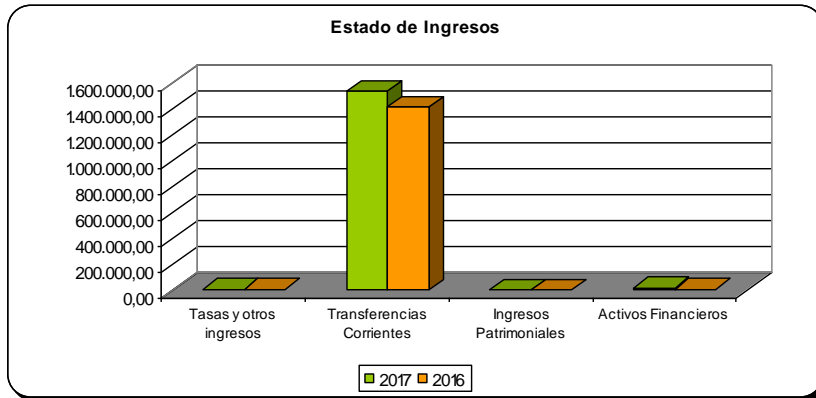
2.- SERVICIO PROVINCIAL DE GESTIÓN Y RECAUDACIÓN

ESTADO DE INGRESOS					ESTADO DE GASTOS						
Cap.	Denominación	Importe		Diferencias		Cap.	Denominación	Importe		Diferencias	
		2017	2016	Absolutas	%			2017	2016	Absolutas	%
1	Impuestos Directos					1	Gastos de Personal	5.836.420,47	5.928.503,88	-92.083,41	-1,55
2	Impuestos Indirectos					2	G.Ct.es. en Bienes y Servicios	4.095.218,11	3.788.723,65	306.494,46	8,09
3	Tasas y otros ingresos	10.909.344,04	10.547.136,97	362.207,07	3,43	3	Gastos Financieros	364.100,00	364.100,00	0,00	0,00
4	Transferencias Corrientes	12,02	12,02	0,00	0,00	4	Transferencias Corrientes	57.782,48	57.532,48	250,00	0,43
5	Ingresos Patrimoniales	54.500,00	60.024,04	-5.524,04	-9,20	5	Fondo de contingencia y otros imprevistos	100.000,00	100.000,00	0,00	0,00
6	Enajenación invers. Reales					6	Inversiones Reales	508.835,00	366.813,02	142.021,98	38,72
7	Transferencias de Capital					7	Transferencias de Capital				
8	Activos Financieros	121.500,00	121.500,00	0,00	0,00	8	Activos Financieros	123.000,00	123.000,00	0,00	0,00
9	Pasivos Financieros					9	Pasivos Financieros				
TOTAL		11.085.356,06	10.728.673,03	356.683,03	3,32	TOTAL		11.085.356,06	10.728.673,03	356.683,03	3,32



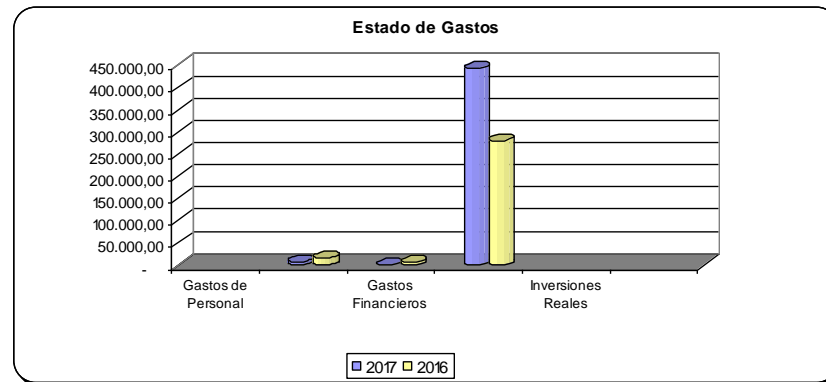
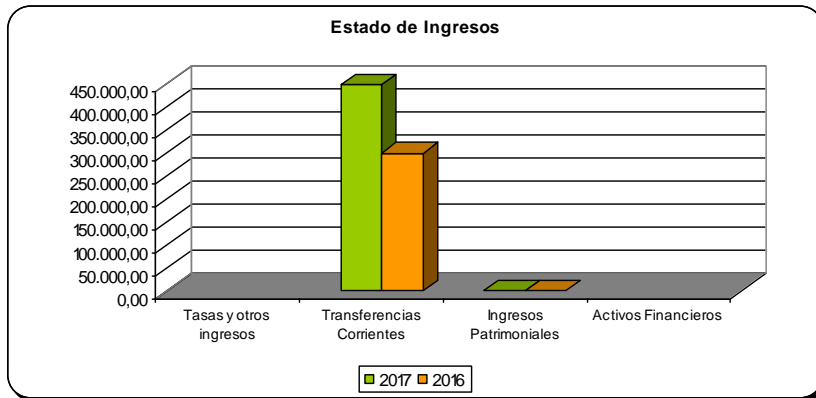
3.- INSTITUTO DE ESTUDIOS GIENNENSES

ESTADO DE INGRESOS						ESTADO DE GASTOS					
Cap.	Denominación	Importes		Diferencias		Cap.	Denominación	Importe		Diferencias	
		2017	2016	Absolutas	%			2017	2016		
1	Impuestos Directos					1	Gastos de Personal	797.323,16	759.293,51	38.029,65	5,01
2	Impuestos Indirectos					2	G.Ctes. en Bienes y Servicios	241.793,36	169.180,00	72.613,36	42,92
3	Tasas y otros ingresos	6.712,00	6.712,00	0,00	0,00	3	Gastos Financieros				
4	Transferencias Corrientes	1.539.404,52	1.421.161,51	118.243,01	8,32	4	Transferencias Corrientes	348.500,00	348.500,00	0,00	0,00
5	Ingresos Patrimoniales	2.000,00	2.000,00	0,00	0,00	5	Fondo de contingencia y otros imprevistos	10.000,00	10.000,00	0,00	0,00
6	Enajenación invers. Reales					6	Inversiones Reales	150.500,00	142.900,00	7.600,00	5,32
7	Transferencias de Capital					7	Transferencias de Capital				
8	Activos Financieros	18.050,00	10.830,00	7.220,00	66,67	8	Activos Financieros	18.050,00	10.830,00	7.220,00	66,67
9	Pasivos Financieros					9	Pasivos Financieros				
TOTAL		1.566.166,52	1.440.703,51	125.463,01	8,71	TOTAL		1.566.166,52	1.440.703,51	125.463,01	8,71



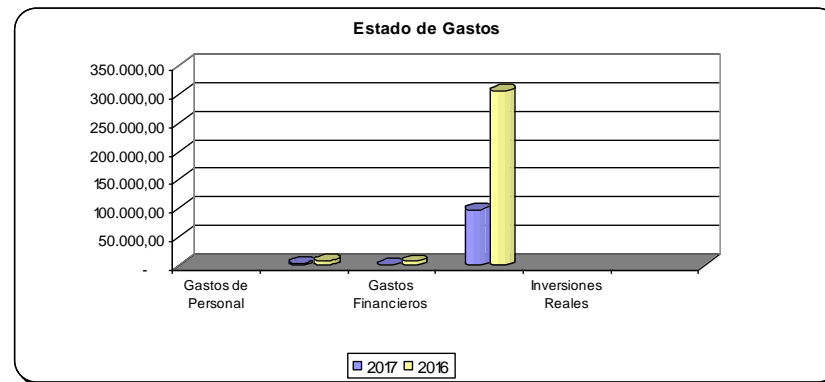
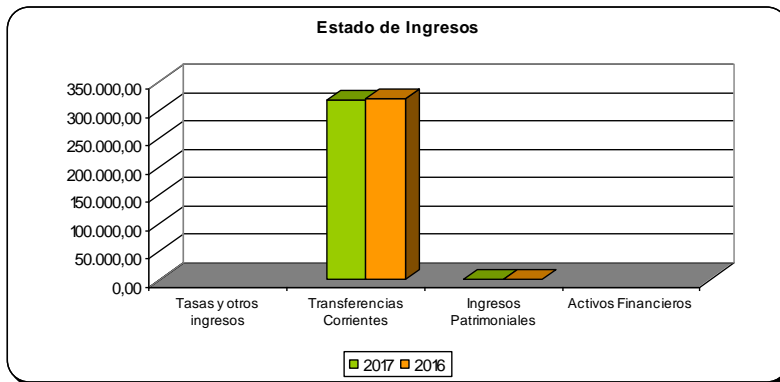
4.- CONSORCIO DE AGUAS EL RUMBLAR

ESTADO DE INGRESOS						ESTADO DE GASTOS					
Cap.	Denominación	Importes		Diferencias		Cap.	Denominación	Importe		Diferencias	
		2017	2016	Absolutas	%			2017	2016	Absolutas	%
1	Impuestos Directos					1	Gastos de Personal				
2	Impuestos Indirectos					2	G.Ctes. en Bienes y Servicios	7.000,00	15.101,00	-8.101,00	-53,65
3	Tasas y otros ingresos					3	Gastos Financieros				
4	Transferencias Corrientes	448.589,42	300.001,00	148.588,42	49,53	4	Transferencias Corrientes	0,00	6.501,00	-6.501,00	-100,00
5	Ingresos Patrimoniales	1.000,00	1.000,00	0,00	0,00	5	Fondo de contingencia y otros imprevistos				
6	Enajenación invers. Reales					6	Inversiones Reales	442.589,42	279.399,00	163.190,42	58,41
7	Transferencias de Capital					7	Transferencias de Capital				
8	Activos Financieros					8	Activos Financieros				
9	Pasivos Financieros					9	Pasivos Financieros				
TOTAL		449.589,42	301.001,00	148.588,42	49,36	TOTAL		449.589,42	301.001,00	148.588,42	49,36



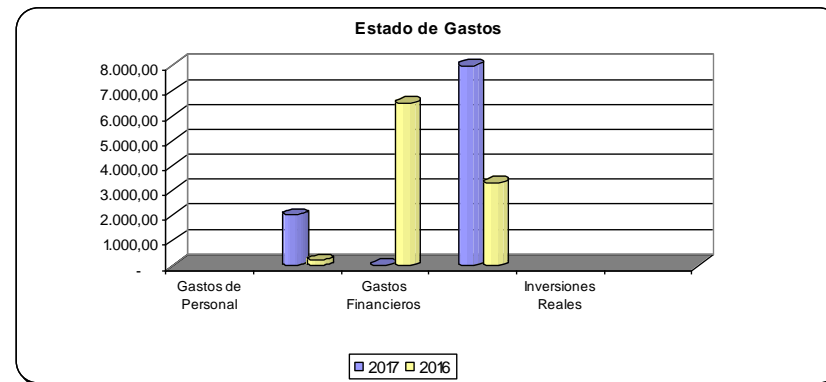
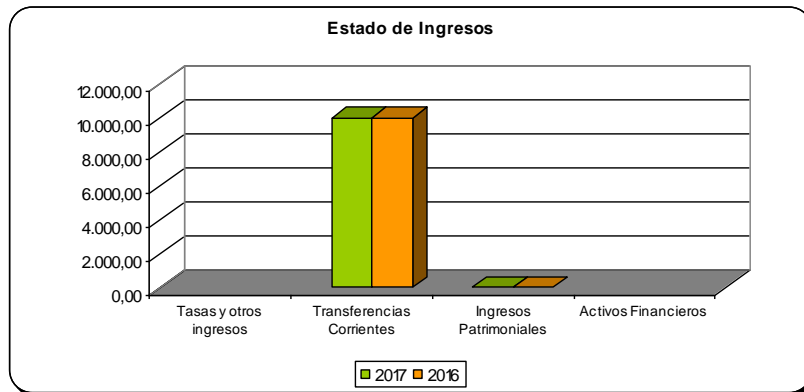
5.-CONSORCIO DE AGUAS LA LOMA

ESTADO DE INGRESOS						ESTADO DE GASTOS					
Cap.	Denominación	Importes		Diferencias		Cap.	Denominación	Importe		Diferencias	
		2017	2016	Absolutas	%			2017	2016	Absolutas	%
1	Impuestos Directos					1	Gastos de Personal				
2	Impuestos Indirectos					2	G.Ctes. en Bienes y Servicios	3.200,00	7.101,00	-3.901,00	-54,94
3	Tasas y otros ingresos					3	Gastos Financieros				
4	Transferencias Corrientes	318.159,82	319.601,55	-1.441,73	-0,45	4	Transferencias Corrientes	0,00	6.501,00	-6.501,00	-100,00
5	Ingresos Patrimoniales	200,00	200,00	0,00	0,00	5	Fondo de contingencia y otros imprevistos				
6	Enajenación invers. Reales					6	Inversiones Reales	97.000,00	306.199,55	-209.199,55	-68,32
7	Transferencias de Capital					7	Transferencias de Capital				
8	Activos Financieros					8	Activos Financieros				
9	Pasivos Financieros					9	Pasivos Financieros				
TOTAL		318.359,82	319.801,55	-1.441,73	-0,45	TOTAL		100.200,00	319.801,55	-219.601,55	-68,67



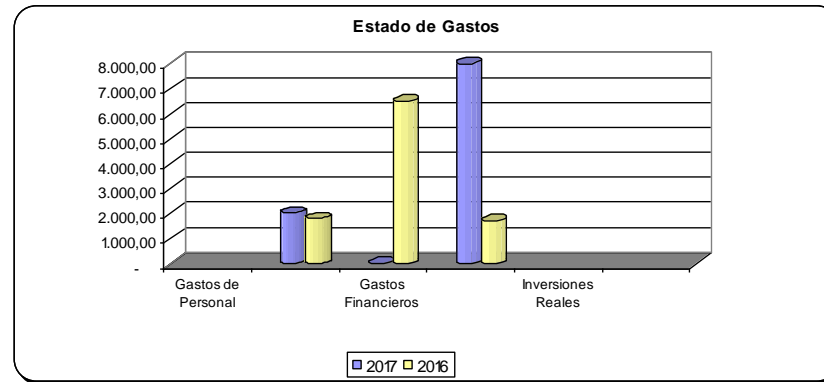
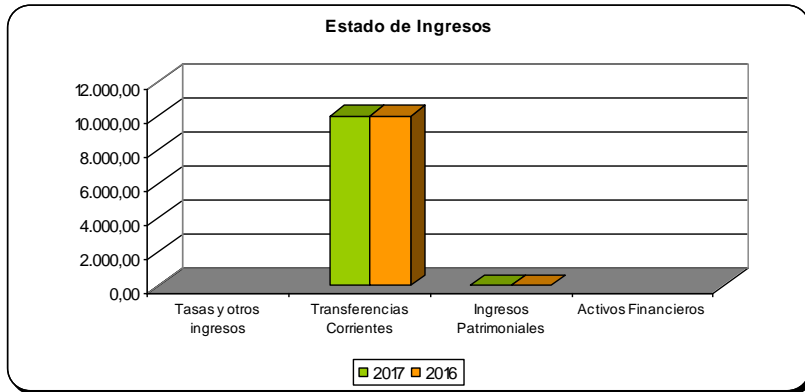
6.- CONSORCIO DE AGUAS EL CONDADO

ESTADO DE INGRESOS						ESTADO DE GASTOS					
Cap.	Denominación	Importes		Diferencias		Cap.	Denominación	Importe		Diferencias	
		2017	2016	Absolutas	%			2017	2016	Absolutas	%
1	Impuestos Directos					1	Gastos de Personal				
2	Impuestos Indirectos					2	G.Ctes. en Bienes y Servicios	2.010,00	200,00	1.810,00	905,00
3	Tasas y otros ingresos					3	Gastos Financieros				
4	Transferencias Corrientes	10.000,00	10.001,00	-1,00	-0,01	4	Transferencias Corrientes	0,00	6.501,00	-6.501,00	-100,00
5	Ingresos Patrimoniales	10,00	10,00	0,00	0,00	5	Fondo de contingencia y otros imprevistos				
6	Enajenación invers. Reales					6	Inversiones Reales	8.000,00	3.310,00	4.690,00	141,69
7	Transferencias de Capital					7	Transferencias de Capital				
8	Activos Financieros					8	Activos Financieros				
9	Pasivos Financieros					9	Pasivos Financieros				
TOTAL		10.010,00	10.011,00	-1,00	-0,01	TOTAL		10.010,00	10.011,00	-1,00	-0,01



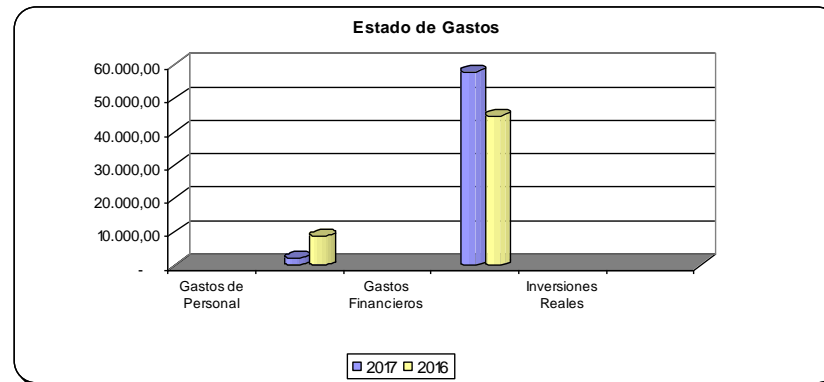
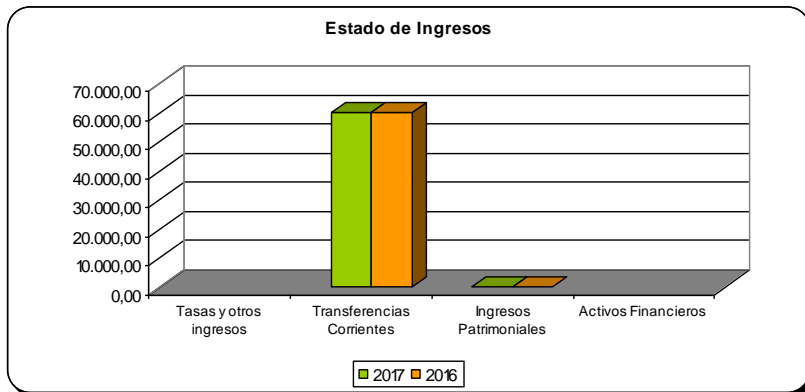
7.- CONSORCIO DE AGUAS VIBORAS QUIEBRAJANO

ESTADO DE INGRESOS						ESTADO DE GASTOS					
Cap.	Denominación	Importes		Diferencias		Cap.	Denominación	Importe		Diferencias	
		2017	2016	Absolutas	%			2017	2016	Absolutas	%
1	Impuestos Directos					1	Gastos de Personal				
2	Impuestos Indirectos					2	G.Ctes. en Bienes y Servicios	2.010,00	1.801,00	209,00	11,60
3	Tasas y otros ingresos					3	Gastos Financieros				
4	Transferencias Corrientes	10.000,00	10.001,00	-1,00	-0,01	4	Transferencias Corrientes	0,00	6.501,00	-6.501,00	-100,00
5	Ingresos Patrimoniales	10,00	10,00	0,00	0,00	5	Fondo de contingencia y otros imprevistos				
6	Enajenación invers. Reales					6	Inversiones Reales	8.000,00	1.709,00	6.291,00	368,11
7	Transferencias de Capital					7	Transferencias de Capital				
8	Activos Financieros					8	Activos Financieros				
9	Pasivos Financieros					9	Pasivos Financieros				
TOTAL		10.010,00	10.011,00	-1,00	-0,01	-0,01		10.010,00	10.011,00	-1,00	-0,01



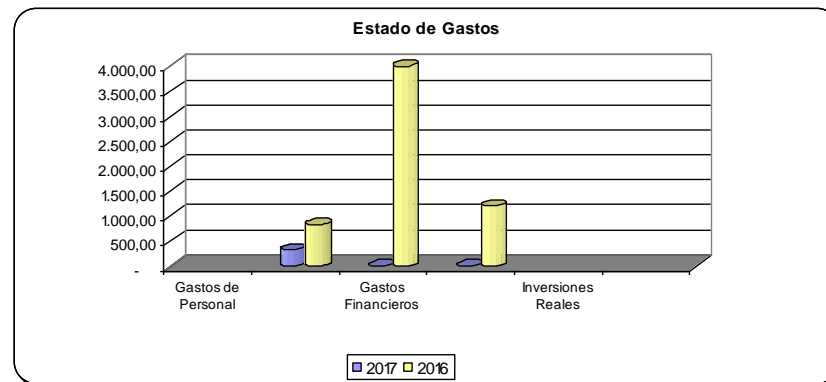
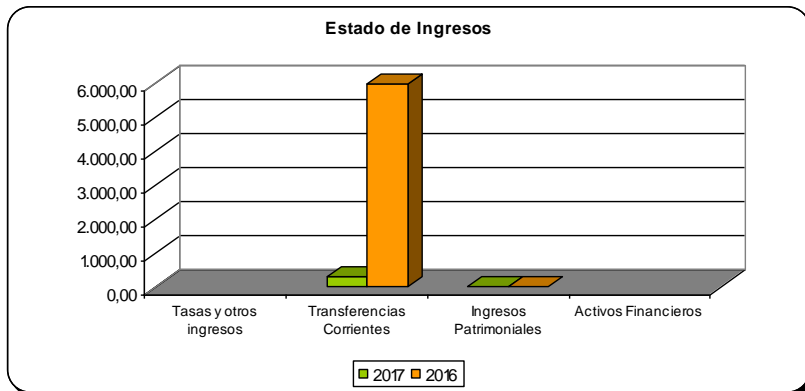
8.- CONSORCIO DE AGUAS SIERRA DE SEGURA

ESTADO DE INGRESOS						ESTADO DE GASTOS					
Cap.	Denominación	Importes		Diferencias		Cap.	Denominación	Importe		Diferencias	
		2017	2016	Absolutas	%			2017	2016	Absolutas	%
1	Impuestos Directos					1	Gastos de Personal				
2	Impuestos Indirectos					2	G.Ctes. en Bienes y Servicios	2.011,00	8.701,00	-6.690,00	-76,89
3	Tasas y otros ingresos					3	Gastos Financieros	1,00	6.501,00	-6.500,00	-99,98
4	Transferencias Corrientes	60.001,00	60.001,00	0,00	0,00	4	Transferencias Corrientes				
5	Ingresos Patrimoniales	11,00	11,00	0,00	0,00	5	Fondo de contingencia y otros imprevistos				
6	Enajenación invers. Reales					6	Inversiones Reales	58.000,00	44.810,00	13.190,00	29,44
7	Transferencias de Capital					7	Transferencias de Capital				
8	Activos Financieros					8	Activos Financieros				
9	Pasivos Financieros					9	Pasivos Financieros				
TOTAL		60.012,00	60.012,00	0,00	0,00	TOTAL		60.012,00	60.012,00	0,00	0,00



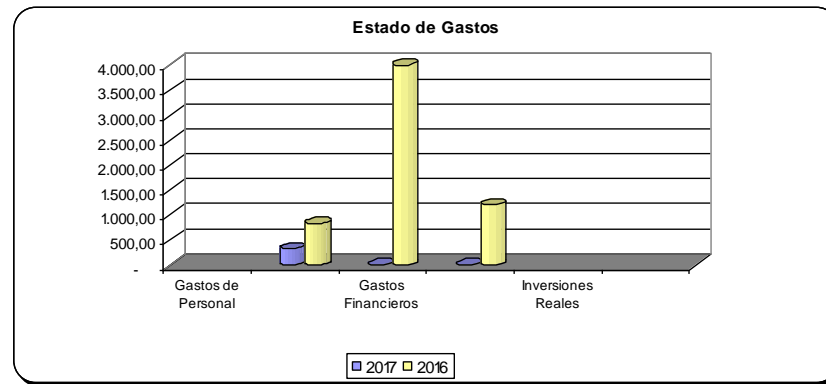
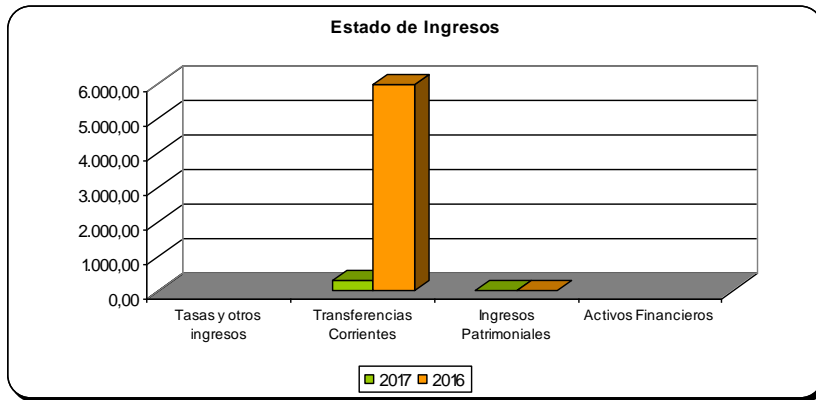
9.- CONSORCIO R.S.U. GUADIEL

ESTADO DE INGRESOS						ESTADO DE GASTOS					
Cap.	Denominación	Importes		Diferencias		Cap.	Denominación	Importe		Diferencias	
		2017	2016	Absolutas	%			2017	2016	Absolutas	%
1	Impuestos Directos					1	Gastos de Personal				
2	Impuestos Indirectos					2	G.Ctes. en Bienes y Servicios	320,00	820,00	-500,00	-60,98
3	Tasas y otros ingresos					3	Gastos Financieros				
4	Transferencias Corrientes	300,00	6.000,00	-5.700,00	-95,00	4	Transferencias Corrientes	0,00	4.000,00	-4.000,00	-100,00
5	Ingresos Patrimoniales	20,00	20,00	0,00	0,00	5	Fondo de contingencia y otros imprevistos				
6	Enajenación invers. Reales					6	Inversiones Reales	0,00	1.200,00	-1.200,00	-100,00
7	Transferencias de Capital					7	Transferencias de Capital				
8	Activos Financieros					8	Activos Financieros				
9	Pasivos Financieros					9	Pasivos Financieros				
TOTAL		320,00	6.020,00	-5.700,00	-94,68	TOTAL		320,00	6.020,00	-5.700,00	-94,68



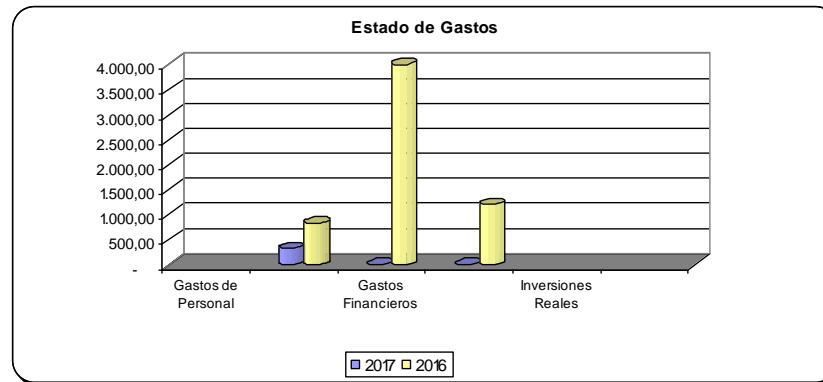
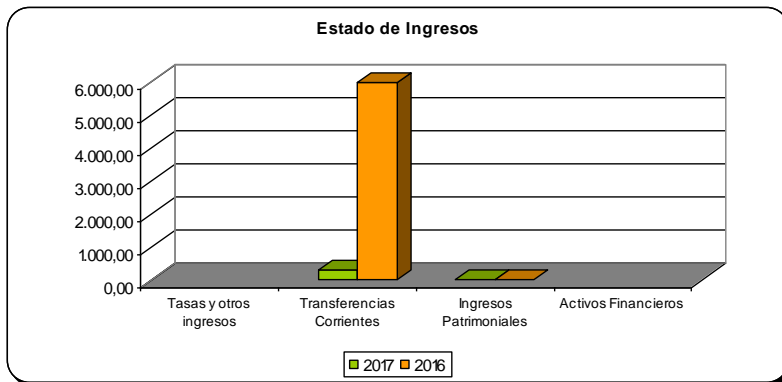
10.- CONSORCIO R.S.U. GUADALQUIVIR

ESTADO DE INGRESOS						ESTADO DE GASTOS					
Cap.	Denominación	Importes		Diferencias		Cap.	Denominación	Importe		Diferencias	
		2017	2016	Absolutas	%			2017	2016	Absolutas	%
1	Impuestos Directos					1	Gastos de Personal				
2	Impuestos Indirectos					2	G.Ctes. en Bienes y Servicios	320,00	820,00	-500,00	-60,98
3	Tasas y otros ingresos					3	Gastos Financieros				
4	Transferencias Corrientes	300,00	6.000,00	-5.700,00	-95,00	4	Transferencias Corrientes	0,00	4.000,00	-4.000,00	-100,00
5	Ingresos Patrimoniales	20,00	20,00	0,00	0,00	5	Fondo de contingencia y otros imprevistos				
6	Enajenación invers. Reales					6	Inversiones Reales	0,00	1.200,00	-1.200,00	-100,00
7	Transferencias de Capital					7	Transferencias de Capital				
8	Activos Financieros					8	Activos Financieros				
9	Pasivos Financieros					9	Pasivos Financieros				
TOTAL		320,00	6.020,00	-5.700,00	-94,68	TOTAL		320,00	6.020,00	-5.700,00	-94,68



11.- CONSORCIO R.S.U. LA LOMA

ESTADO DE INGRESOS						ESTADO DE GASTOS					
Cap.	Denominación	Importes		Diferencias		Cap.	Denominación	Importe		Diferencias	
		2017	2016	Absolutas	%			2017	2016	Absolutas	%
1	Impuestos Directos					1	Gastos de Personal				
2	Impuestos Indirectos					2	G.Ctes. en Bienes y Servicios	320,00	820,00	-500,00	-60,98
3	Tasas y otros ingresos					3	Gastos Financieros				
4	Transferencias Corrientes	300,00	6.000,00	-5.700,00	-95,00	4	Transferencias Corrientes	0,00	4.000,00	-4.000,00	-100,00
5	Ingresos Patrimoniales	20,00	20,00	0,00	0,00	5	Fondo de contingencia y otros imprevistos				
6	Enajenación invers. Reales					6	Inversiones Reales	0,00	1.200,00	-1.200,00	-100,00
7	Transferencias de Capital					7	Transferencias de Capital				
8	Activos Financieros					8	Activos Financieros				
9	Pasivos Financieros					9	Pasivos Financieros				
TOTAL		320,00	6.020,00	-5.700,00	-94,68	TOTAL		320,00	6.020,00	-5.700,00	-94,68



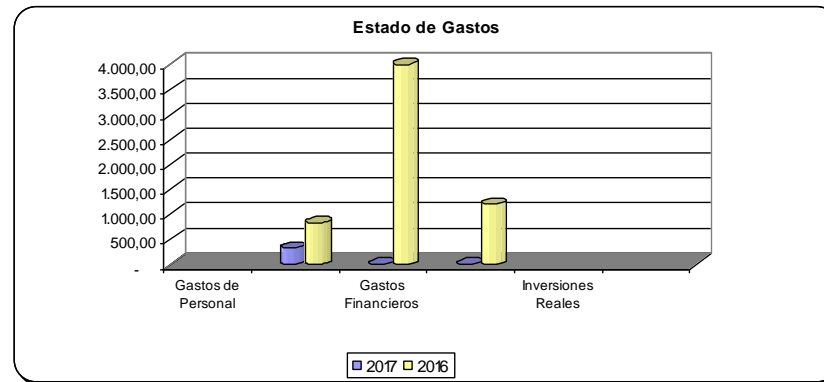
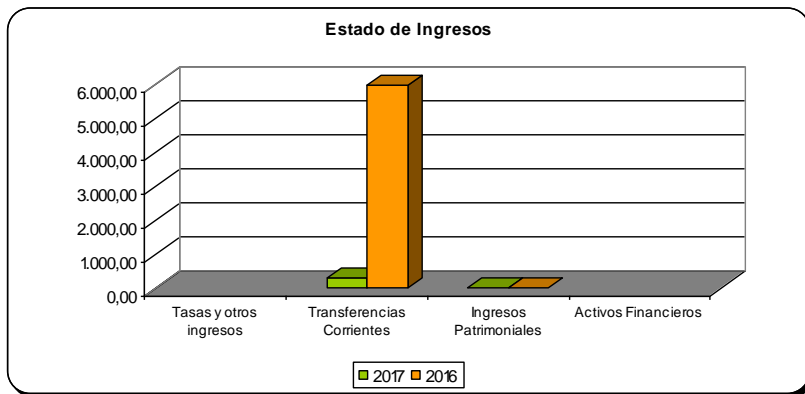
Url de Verificación: <http://verifirma.dipujaen.es/code/Zmwhq0ib+ryxImlllurj0Q==>

FIRMADO POR	Francisco Reyes Martínez - EL PRESIDENTE	FECHA Y HORA	09/11/2016 13:54:12	
FIRMADO POR	Ildefonso Carmona Úbeda - EL DIRECTOR DEL AREA DE ECONOMIA Y HACIENDA	FECHA Y HORA	09/11/2016 10:17:29	
ID. FIRMA	firma.dipujaen.es	Zmwhq0ib+ryxImlllurj0Q==	PÁGINA	26/33
NORMATIVA	Este documento incorpora firma electrónica reconocida de acuerdo a la Ley 59/2003, de 19 de diciembre, de firma electrónica.			



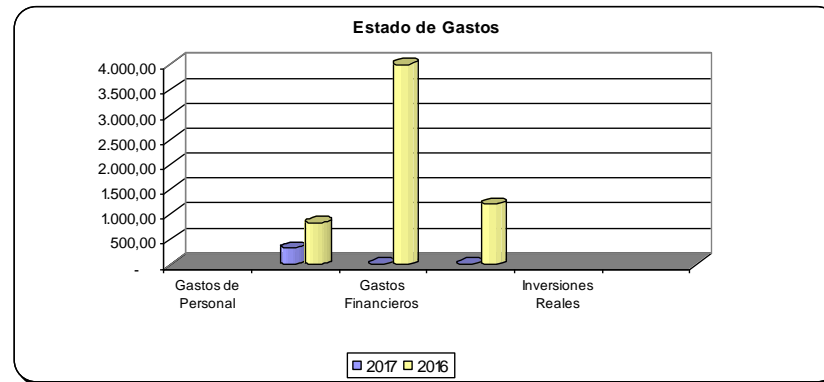
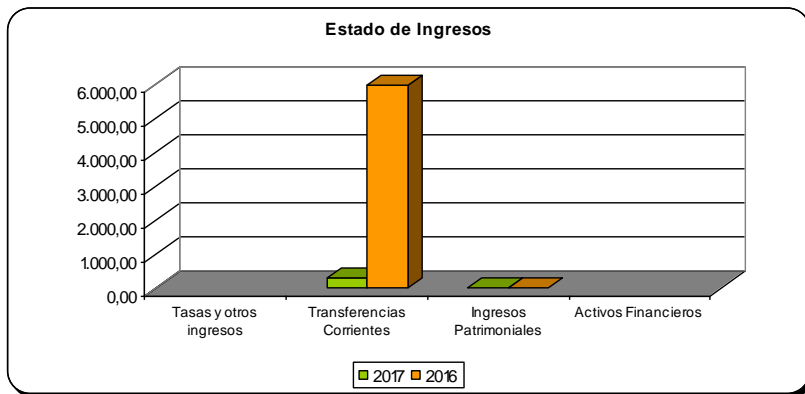
12.- CONSORCIO R.S.U. SIERRA DE CAZORLA

ESTADO DE INGRESOS						ESTADO DE GASTOS					
Cap.	Denominación	Importes		Diferencias		Cap.	Denominación	Importe		Diferencias	
		2017	2016	Absolutas	%			2017	2016	Absolutas	%
1	Impuestos Directos					1	Gastos de Personal				
2	Impuestos Indirectos					2	G.Ct.es. en Bienes y Servicios	320,00	820,00	-500,00	-60,98
3	Tasas y otros ingresos					3	Gastos Financieros				
4	Transferencias Corrientes	300,00	6.000,00	-5.700,00	-95,00	4	Transferencias Corrientes	0,00	4.000,00	-4.000,00	-100,00
5	Ingresos Patrimoniales	20,00	20,00	0,00	0,00	5	Fondo de contingencia y otros imprevistos				
6	Enajenación invers. Reales					6	Inversiones Reales	0,00	1.200,00	-1.200,00	-100,00
7	Transferencias de Capital					7	Transferencias de Capital				
8	Activos Financieros					8	Activos Financieros				
9	Pasivos Financieros					9	Pasivos Financieros				
TOTAL		320,00	6.020,00	-5.700,00	-94,68	TOTAL		320,00	6.020,00	-5.700,00	-94,68



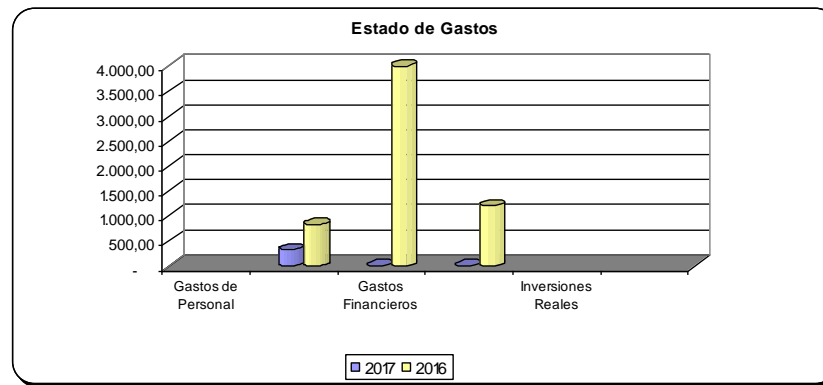
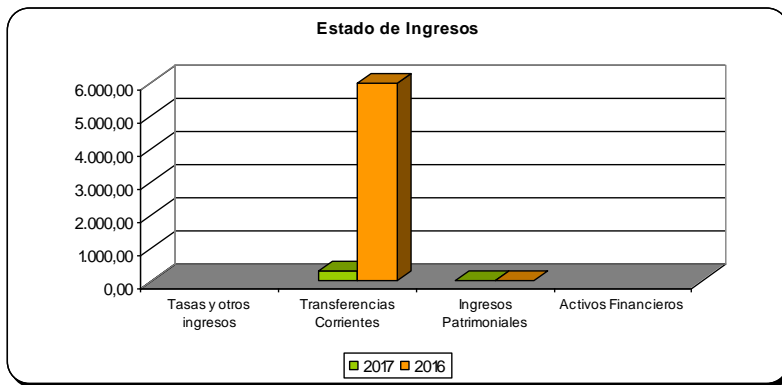
13.- CONSORCIO R.S.U. JAÉN-SIERRA SUR

ESTADO DE INGRESOS						ESTADO DE GASTOS					
Cap.	Denominación	Importes		Diferencias		Cap.	Denominación	Importe		Diferencias	
		2017	2016	Absolutas	%			2017	2016	Absolutas	%
1	Impuestos Directos					1	Gastos de Personal				
2	Impuestos Indirectos					2	G.Ct.es. en Bienes y Servicios	320,00	820,00	-500,00	-60,98
3	Tasas y otros ingresos					3	Gastos Financieros				
4	Transferencias Corrientes	300,00	6.000,00	-5.700,00	-95,00	4	Transferencias Corrientes	0,00	4.000,00	-4.000,00	-100,00
5	Ingresos Patrimoniales	20,00	20,00	0,00	0,00	5	Fondo de contingencia y otros imprevistos				
6	Enajenación invers. Reales					6	Inversiones Reales	0,00	1.200,00	-1.200,00	-100,00
7	Transferencias de Capital					7	Transferencias de Capital				
8	Activos Financieros					8	Activos Financieros				
9	Pasivos Financieros					9	Pasivos Financieros				
TOTAL		320,00	6.020,00	-5.700,00	-94,68	TOTAL		320,00	6.020,00	-5.700,00	-94,68



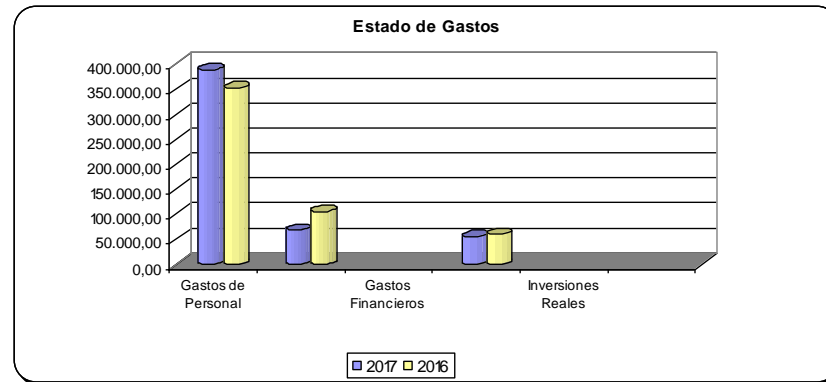
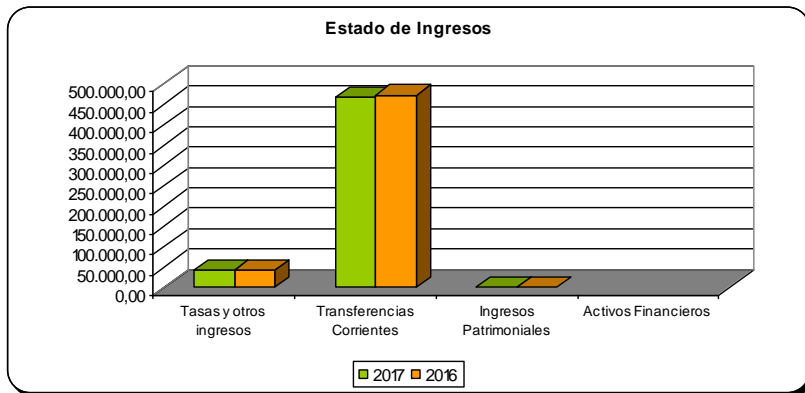
14.- CONSORCIO R.S.U. CONDADO, SEGURA-LAS VILLAS

ESTADO DE INGRESOS						ESTADO DE GASTOS					
Cap.	Denominación	Importes		Diferencias		Cap.	Denominación	Importe		Diferencias	
		2017	2016	Absolutas	%			2017	2016	Absolutas	%
1	Impuestos Directos					1	Gastos de Personal				
2	Impuestos Indirectos					2	G.Ctes. en Bienes y Servicios	320,00	820,00	-500,00	-60,98
3	Tasas y otros ingresos					3	Gastos Financieros				
4	Transferencias Corrientes	300,00	6.000,00	-5.700,00	-95,00	4	Transferencias Corrientes	0,00	4.000,00	-4.000,00	-100,00
5	Ingresos Patrimoniales	20,00	20,00	0,00	0,00	5	Fondo de contingencia y otros imprevistos				
6	Enajenación invers. Reales					6	Inversiones Reales	0,00	1.200,00	-1.200,00	-100,00
7	Transferencias de Capital					7	Transferencias de Capital				
8	Activos Financieros					8	Activos Financieros				
9	Pasivos Financieros					9	Pasivos Financieros				
TOTAL		320,00	6.020,00	-5.700,00	-94,68	TOTAL		320,00	6.020,00	-5.700,00	-94,68



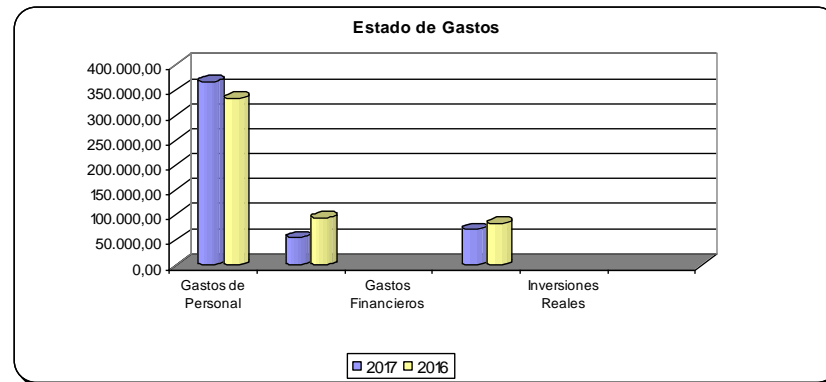
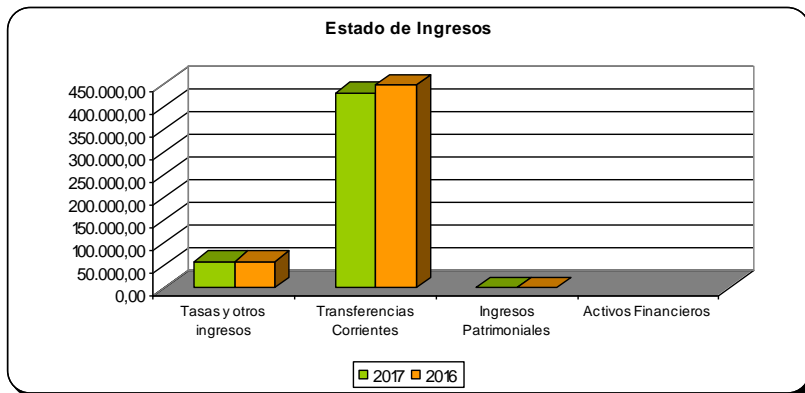
15.- CONSORCIO C.P. S.P.E.I.S. SIERRA DE SEGURA

ESTADO DE INGRESOS						ESTADO DE GASTOS					
Cap.	Denominación	Importes		Diferencias		Cap.	Denominación	Importe		Diferencias	
		2017	2015	Absolutas	%			2017	2016	Absolutas	%
1	Impuestos Directos					1	Gastos de Personal	389.317,70	352.134,85	37.182,85	10,56
2	Impuestos Indirectos					2	G.Ctes. en Bienes y Servicios	68.150,00	105.049,15	-36.899,15	-35,13
3	Tasas y otros ingresos	43.769,91	43.769,91	0,00	0,00	3	Gastos Financieros				
4	Transferencias Corrientes	468.447,70	473.007,33	-4.559,63	-0,96	4	Transferencias Corrientes				
5	Ingresos Patrimoniales	20,00	20,00	0,00	0,00	5	Fondo de contingencia y otros imprevistos				
6	Enajenación invers. Reales					6	Inversiones Reales	54.769,91	59.613,24	-4.843,33	-8,12
7	Transferencias de Capital					7	Transferencias de Capital				
8	Activos Financieros					8	Activos Financieros				
9	Pasivos Financieros					9	Pasivos Financieros				
TOTAL		512.237,61	516.797,24	-4.559,63	-0,88	TOTAL		512.237,61	516.797,24	-4.559,63	-0,88



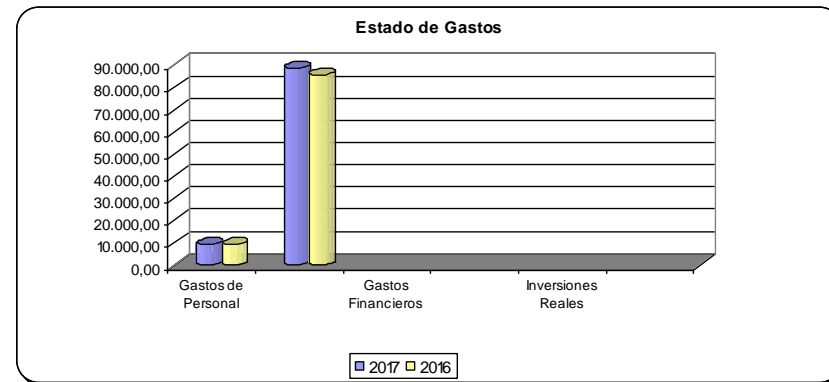
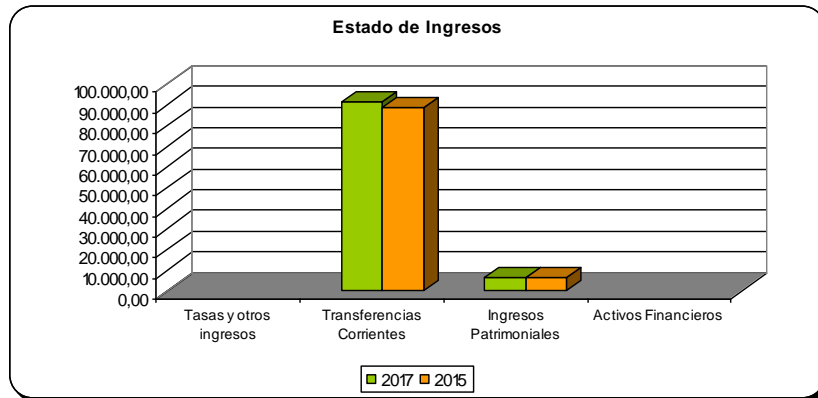
16.- CONSORCIO C.P. S.P.E.I.S. SIERRA DE CAZORLA

ESTADO DE INGRESOS						ESTADO DE GASTOS					
Cap.	Denominación	Importes		Diferencias		Cap.	Denominación	Importe		Diferencias	
		2017	2016	Absolutas	%			2017	2016	Absolutas	%
1	Impuestos Directos					1	Gastos de Personal	367.411,54	332.823,25	34.588,29	10,39
2	Impuestos Indirectos					2	G.Ctes. en Bienes y Servicios	53.650,00	93.507,41	-39.857,41	-42,62
3	Tasas y otros ingresos	59.210,23	59.210,23	0,00	0,00	3	Gastos Financieros				
4	Transferencias Corrientes	432.041,54	449.544,77	-17.503,23	-3,89	4	Transferencias Corrientes				
5	Ingresos Patrimoniales	20,00	20,00	0,00	0,00	5	Fondo de contingencia y otros imprevistos				
6	Enajenación invers. Reales					6	Inversiones Reales	70.210,23	82.444,34	-12.234,11	-14,84
7	Transferencias de Capital					7	Transferencias de Capital				
8	Activos Financieros					8	Activos Financieros				
9	Pasivos Financieros					9	Pasivos Financieros				
TOTAL		491.271,77	508.775,00	-17.503,23	-3,44	TOTAL		491.271,77	508.775,00	-17.503,23	-3,44



17.- CONSORCIO PARA EL DESARROLLO DE LA PROVINCIA DE JAÉN

ESTADO DE INGRESOS						ESTADO DE GASTOS					
Cap.	Denominación	Importes		Diferencias		Cap.	Denominación	Importe		Diferencias	
		2017	2016	Absolutas	%			2017	2016	Absolutas	%
1	Impuestos Directos					1	Gastos de Personal	9.200,00	9.200,00	0,00	0,00
2	Impuestos Indirectos					2	G.Ctes. en Bienes y Servicios	88.500,00	85.800,00	2.700,00	3,15
3	Tasas y otros ingresos					3	Gastos Financieros				
4	Transferencias Corrientes	91.400,00	88.600,00	2.800,00	3,16	4	Transferencias Corrientes				
5	Ingresos Patrimoniales	6.300,00	6.400,00	-100,00	-1,56	5	Fondo de contingencia y otros imprevistos				
6	Enajenación invers. Reales					6	Inversiones Reales				
7	Transferencias de Capital					7	Transferencias de Capital				
8	Activos Financieros					8	Activos Financieros				
9	Pasivos Financieros					9	Pasivos Financieros				
TOTAL		97.700,00	95.000,00	2.700,00	2,84	TOTAL		97.700,00	95.000,00	2.700,00	2,84



18.- CONSORCIO VÍA VERDE DEL ACEITE

ESTADO DE INGRESOS						ESTADO DE GASTOS					
Cap.	Denominación	Importes		Diferencias		Cap.	Denominación	Importe		Diferencias	
		2017	2016	Absolutas	%			2017	2016	Absolutas	%
1	Impuestos Directos					1	Gastos de Personal	62.388,15	62.388,15	0,00	0,00
2	Impuestos Indirectos					2	G.Ctes. en Bienes y Servicios	55.181,93	44.942,93	10.239,00	22,78
3	Tasas y otros ingresos					3	Gastos Financieros	50,00	50,00	0,00	
4	Transferencias Corrientes	120.280,08	110.041,08	10.239,00	9,30	4	Transferencias Corrientes	100,00	100,00	0,00	0,00
5	Ingresos Patrimoniales	40,00	40,00	0,00	0,00	5	Fondo de contingencia y otros imprevistos				
6	Enajenación invers. Reales					6	Inversiones Reales	2.600,00	2.600,00	0,00	0,00
7	Transferencias de Capital					7	Transferencias de Capital				
8	Activos Financieros					8	Activos Financieros				
9	Pasivos Financieros					9	Pasivos Financieros				
TOTAL		120.320,08	110.081,08	10.239,00	9,30	TOTAL		120.320,08	110.081,08	10.239,00	9,30

