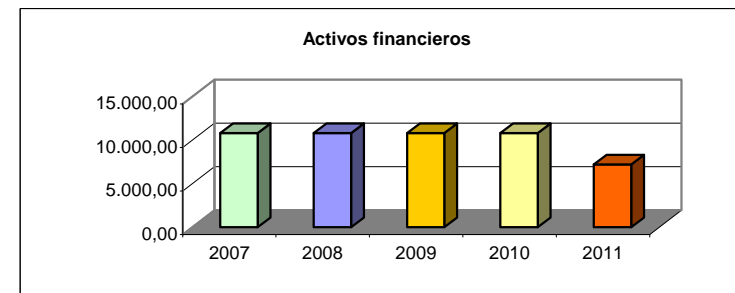
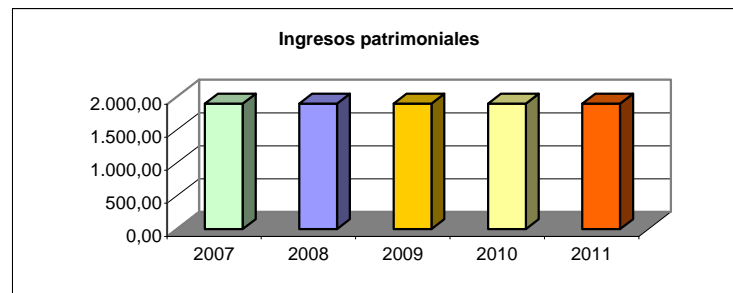
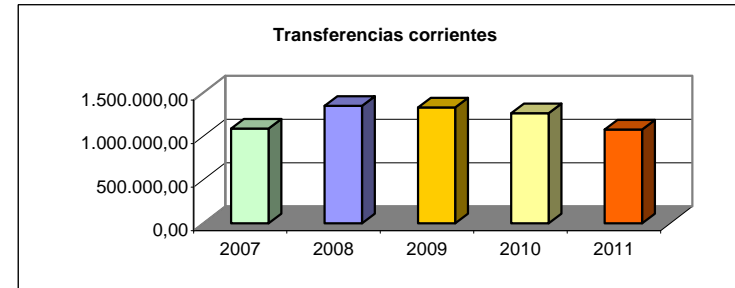
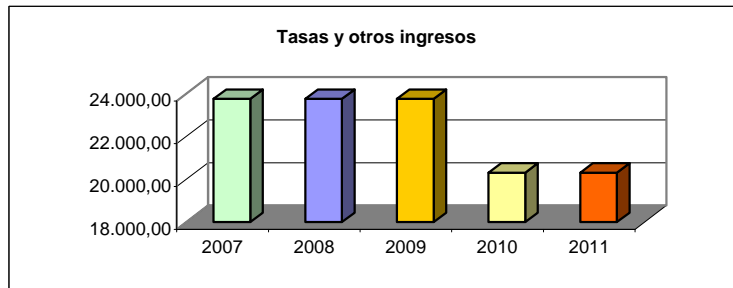


PRESUPUESTO INSTITUTO DE ESTUDIOS GIENNENSES 2007-2011

ESTADO DE INGRESOS

	2007	2008	2009	2010	2011	% DIFER
Impuestos directos						
Impuestos indirectos						
Tasas y otros ingresos	23.762,00	23.762,00	23.762,00	20.312,00	20.312,00	-14,52
Transferencias corrientes	1.088.541,52	1.349.989,52	1.329.677,66	1.263.784,48	1.076.050,09	-1,15
Ingresos patrimoniales	1.900,00	1.900,00	1.900,00	1.900,00	1.900,00	
Enajenación de inversiones reales						
Transferencias de capital						
Activos financieros	10.818,21	10.818,21	10.818,21	10.818,21	7.212,14	-33,33
Pasivos financieros						
TOTAL	1.125.021,73	1.386.469,73	1.366.157,87	1.296.814,69	1.105.474,23	-1,74



PRESUPUESTO INSTITUTO DE ESTUDIOS GIENNENSES 2007-2011

ESTADO DE GASTOS

	2007	2008	2009	2010	2011	% DIFER
Gastos de Personal	445.095,52	549.991,52	529.579,66	554.296,48	511.842,09	15,00
Gastos Corrientes en Bienes y Servicios	345.660,00	406.060,00	351.160,00	323.600,00	211.620,00	-38,78
Gastos Financieros	48,00					-100,00
Transferencias Corrientes	239.400,00	325.600,00	355.600,00	327.400,00	301.100,00	25,77
Inversiones Reales	84.000,00	94.000,00	119.000,00	80.700,00	73.700,00	-12,26
Transferencias de Capital						
Activos Financieros	10.818,21	10.818,21	10.818,21	10.818,21	7.212,14	-33,33
Pasivos Financieros						
TOTAL	1.125.021,73	1.386.469,73	1.366.157,87	1.296.814,69	1.105.474,23	-1,74

