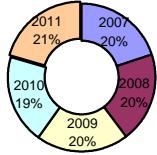


EVOLUCIÓN DE LAS OBLIGACIONES LIQUIDADAS EN EL QUINQUENIO 2007-2011. DIPUTACIÓN PROVINCIAL

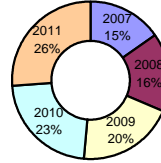
	2007	2008	2009	2010	2011	% DIFER
CAPITULO 1º	45.696.516,08	44.876.574,63	46.155.116,25	43.949.929,97	47.113.532,91	3,10
CAPITULO 2º	43.112.423,63	45.410.311,61	56.120.051,01	63.643.327,55	73.171.246,24	69,72
CAPITULO 3º	5.354.056,06	5.916.545,61	2.907.651,00	2.131.265,58	2.519.844,75	-52,94
CAPITULO 4º	13.340.794,32	17.967.299,38	15.336.912,12	16.123.177,81	18.016.208,22	35,05
CAPITULO 6º	15.800.528,28	17.286.753,91	20.336.528,01	39.058.878,10	31.663.646,50	100,40
CAPITULO 7º	37.746.883,55	31.036.413,02	42.491.711,82	35.758.956,03	29.170.829,04	-22,72
CAPITULO 8º	1.387.950,69	5.591.862,48	2.789.330,47	1.111.581,89	1.003.085,11	-27,73
CAPITULO 9º	19.024.357,31	18.194.533,15	18.419.697,94	18.139.102,54	19.719.525,68	3,65
TOTAL	181.463.509,92	186.280.293,79	204.556.998,62	219.916.219,47	222.377.918,45	22,55

EVOLUCIÓN DE LAS OBLIGACIONES LIQUIDADAS EN EL QUINQUENIO 2007-2011. DIPUTACIÓN PROVINCIAL

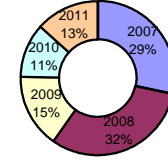
CAPITULO 1º



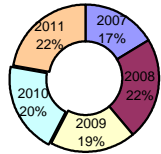
CAPITULO 2º



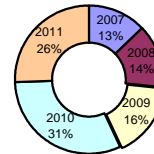
CAPITULO 3º



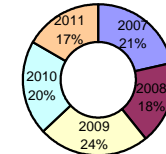
CAPITULO 4º



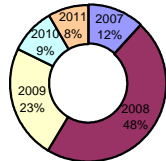
CAPITULO 6º



CAPITULO 7º



CAPITULO 8º



CAPITULO 9º

