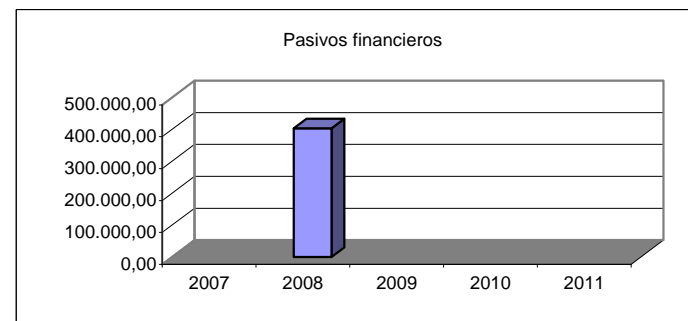
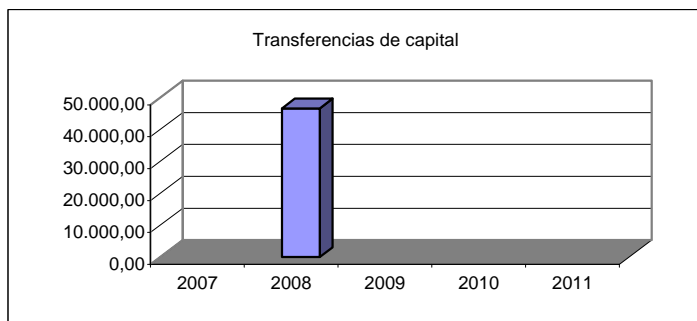
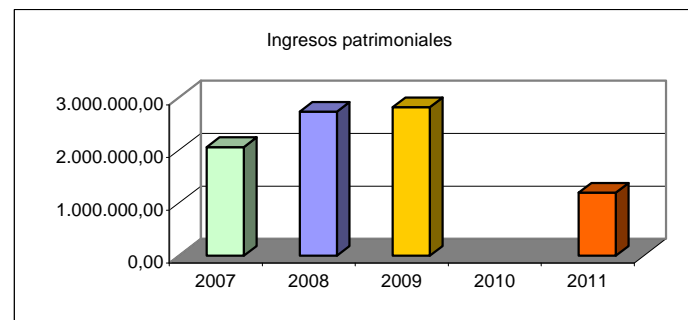
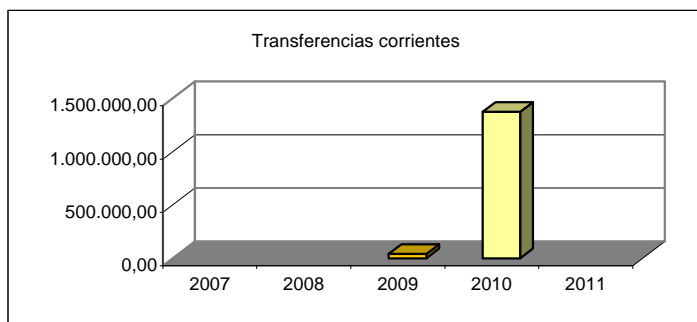


PRESUPUESTO AGENCIA DE GESTIÓN ENERGÉTICA DE LA PROV. DE JAÉN 2007-2011

ESTADO DE INGRESOS

	2007	2008	2009	2010	2011	% DIFER
Impuestos directos						
Impuestos indirectos						
Tasas y otros ingresos						
Transferencias corrientes			41.290,00	1.375.327,12		
Ingresos patrimoniales	2.061.795,55	2.734.378,56	2.817.419,34		1.197.246,99	-41,93
Enajenación de inversiones reales						
Transferencias de capital		46.620,70				
Activos financieros						
Pasivos financieros		403.448,40				
TOTAL	2.061.795,55	3.184.447,66	2.858.709,34	1.375.327,12	1.197.246,99	-41,93



PRESUPUESTO AGENCIA DE GESTIÓN ENERGÉTICA DE LA PROV. DE JAÉN 2007-2011

ESTADO DE GASTOS

	2007	2008	2009	2010	2011	% DIFER
Gastos de Personal	175.363,12	235.919,65	119.267,52	279.165,33	268.903,97	53,34
Gastos Corrientes en Bienes y Servicios	1.660.086,91	2.289.594,49	70.231,23	849.862,20	751.133,61	-54,75
Gastos Financieros	217.624,23	171.720,99	6.900,00	231.148,85	165.000,00	-24,18
Transferencias Corrientes						
Inversiones Reales		448.276,00	4.717.370,03			
Transferencias de Capital						
Activos Financieros						
Pasivos Financieros						
TOTAL	2.053.074,26	3.145.511,13	4.913.768,78	1.360.176,38	1.185.037,58	-42,28

